

Kode>Nama Rumpun Ilmu: 571/Manajemen
Bidang Fokus: X/Sosial Humaniora, Seni
Budaya, Pendidikan Penelitian, Lapangan
Dalam Negeri (Kecil)

USUL PENELITIAN BERBASIS KOMPETENSI



MODEL PENYAJIAN PELAPORAN KEUANGAN DALAM PENGAMBILAN KEPUTUSAN YANG EFEKTIF DAN EFISIEN

TIM PENGUSUL:

Dr. Miswanto, M.Si.(0504066301)
Dr. Rusmawan Wahyu Anggoro, M.S.A., C.A., Ak.(0505126601)
Lita Kusumasari, S.E., M.S.A., C.A., Ak. (0501037202)

SEKOLAH TINGGI ILMU EKONOMI YKPN YOGYAKARTA
Juni, 2017

HALAMAN PENGESAHAN
PENELITIAN BERBASIS KOMPETENSI

Judul Penelitian : Model Penyajian Pelaporan Keuangan Dalam Pengambilan Keputusan yang Efektif dan Efisien

Bidang Fokus : Sosial Humaniora, Seni Budaya, Pendidikan Penelitian Lapangan Dalam Negeri (Kecil)

Kode>Nama Rumpun Ilmu : 571/Manajemen

Ketua Peneliti

a. Nama Lengkap : Dr MISWANTO S.E., M.Si

b. NIDN : 0504066301

c. Jabatan Fungsional : Lektor Kepala

d. Program Studi : Manajemen

e. Nomor HP/Surel : 08122790270/miswanto@stieykpn.ac.id

Anggota Peneliti (1)

a. Nama Lengkap : Dr. Drs RUSMAWAN WAHYU ANGGORO A.Md, M.S.Ak

b. NIDN : 0505126601

c. Perguruan Tinggi : Sekolah Tinggi Ilmu Ekonomi Ykpn

Anggota Peneliti (2)

a. Nama Lengkap : LITA KUSUMASARI S.E., M.S.Ak

b. NIDN : 0501037202

c. Perguruan Tinggi : Sekolah Tinggi Ilmu Ekonomi Ykpn

Lama Penelitian Keseluruhan : 2 tahun

Usulan Penelitian Tahun ke- : 1

Biaya Penelitian Keseluruhan : Rp 275,000,000.00

Biaya Penelitian


- diusulkan ke DRPM : Rp 125,000,000.00

- dana internal PT : Rp 0.00

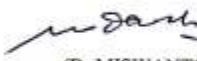
- dana institusi lain : Rp 0.00 /in kind tuliskan: 0

Biaya Luaran Tambahan : Rp 0.00

Kab.Sleman, 14-06-2017

Mengetahui,
Ketua STIE YKPN Yogyakarta

(Dr. Haryono Subiyakto, MSl.)
NIP/NIK 67010387

Ketua Peneliti


(Dr MISWANTO S.E., M.Si)
NIP/NIK 86010388

Menyetujui,
Ketua LPPM STIE YKPN

(Dr. Soegiharto, M.Acc., Ak., CA)
NIP/NIK 111011191

URAIAN UMUM

1. Judul Penelitian : Model Penyajian Pelaporan Keuangan Dalam Pengambilan Keputusan yang Efektif dan Efisien

2. Tim Peneliti

No	Nama	Jabatan	Bidang Keahlian	Instansi Asal	Alokasi Waktu (jam/minggu)
1	Dr MISWANTO S.E., M.Si	Ketua Pengusul	Manajemen Keuangan	Sekolah Tinggi Ilmu Ekonomi Ykpn	20.00
2	Dr. Drs RUSMAWAN WAHYU ANGGORO A.Md, M.S.Ak	Anggota Pengusul	Pengauditan dan Akuntansi Keperilakuan	Sekolah Tinggi Ilmu Ekonomi Ykpn	15.00
3	LITA KUSUMASARI S.E., M.S.Ak	Anggota Pengusul	Akuntansi	Sekolah Tinggi Ilmu Ekonomi Ykpn	15.00

3. Objek Penelitian (jenis material yang akan diteliti dan segi penelitian):

Pengguna laporan keuangan

4. Masa Pelaksanaan:

Mulai tahun: 2018

Berakhir tahun: 2019

5. Usulan Biaya DRPM Ditjen Penguatan Risbang

- Tahun ke-1: Rp125.000.000

- Tahun ke-2: Rp150.000.000

6. Lokasi Penelitian (lab/studio/lapangan)

Responden tahun pertama dalam negeri dan responden tahun kedua luar negeri

7. Instansi lain yang terlibat (jika ada, dan uraikan apa kontribusinya)

8. Temuan yang ditargetkan (produk atau masukan untuk kebijakan)

Model penyajian pelaporan keuangan yang berbasis gambar

9. Kontribusi mendasar pada suatu bidang ilmu (uraikan tidak lebih dari 50 kata, tekankan pada gagasan fundamental dan orisinal yang mendukung pengembangan iptek)

Model pelaporan keuangan berbasis emotikon yang pada akhirnya dapat digunakan untuk pengambilan keputusan. Produk penelitian bisa menjadi interface informasi keuangan untuk pengambilan keputusan bisnis.

10. Jurnal ilmiah yang menjadi sasaran (tuliskan nama terbitan berkala ilmiah internasional bereputasi, nasional terakreditasi, atau nasional tidak terakreditasi dan tahun rencana publikasi)

International Journal of Applied Business and Economic Research (IJABER)

11. Rencana luaran HKI, buku, purwarupa atau luaran lainnya yang ditargetkan, tahun rencana perolehan atau penyelesaiannya

- Publikasi ilmiah Jurnal Internasional, tahun ke-1 Target: accepted/published

- Pemakalah dalam pertemuan ilmiah Internasional, tahun ke-1 Target: sudah dilaksanakan

- Buku Ajar (ISBN), tahun ke-1 Target: draft

- Tingkat Kesiapan Teknologi (TKT), tahun ke-1 Target: Skala 2

- Model, tahun ke-1 Target: penerapan

DAFTAR ISI

Halaman sampul.....	i
Halaman pengesahan.....	ii
Uraian umum.....	iii
Daftar isi.....	iv
Ringkasan.....	1
Bab I Pendahuluan.....	2
1.1. Latar Belakang.....	2
1.2. Permasalahan Penelitian.....	3
1.3. Tujuan Khusus Penelitian.....	4
1.4. Penerapan Hasil Kegiatan.....	6
1.5. Luaran.....	6
1.6. Batasan Penelitian.....	7
Bab 2 Uraian Kegiatan.....	8
2.1. Studi Pustaka.....	8
2.1.1. Penelitian Terdahulu tentang Penggunaan Format Penyajian Keuangan Berbasis Emotikon.....	10
2.1.2. Penelitiann Terdahulu yang Dilakukan oleh Tim Penelitian.....	10
2.2. Peta Jalan Penelitian.....	12
2.3. Uraian Kegiatan.....	13
2.4. Uraian Kebaruan.....	14
Bab 3 Metode Penelitian.....	15
3.1. Pendekatan Teoritik.....	15
3.1.1 Subyek Penelitian.....	15
3.1.2 Metode.....	15
a. Tugas dan Prosedur.....	16
b. Manipulasi.....	17
c. Luaran.....	17
3.2. Bagan Alir Pencapaian.....	18
3.3. Organisasi Tim Peneliti.....	19
Bab 4 Biaya dan Jadwal Pelaksanaan.....	20
4.1. Anggaran Biaya.....	20
4.2. Jadwal Penelitian.....	20
Referensi	21
DAFTAR GAMBAR	
Gambar 1 Peta Jalan Penelitian.....	5
Gambar 2 Peta Jalan Penelitian.....	12
Gambar 3 Uraian Kegiatan.....	14
Gambar 4 Fishbone Diagram.....	18

DAFTAR TABEL

Tabel 1	Kontribusi Penelitian.....	6
Tabel 2	Rencana Target Capaian Tahunan.....	7
Tabel 3	Tahapan Eksperimen-Computer Based.....	16
Tabel 4	Tahapan Eksperimen-Internet Based.....	17
Tabel 5	Tahapan Penelitian, Luaran, dan Penanggung Jawab.....	19
Tabel 6	Biaya Penelitian Berbasis Kompetensi.....	20
Tabel 7	Jadwal Penelitian.....	20

DAFTAR LAMPIRAN

1	Biodata Ketua Peneliti dan Tim Pengusul.....	23
2	Susunan Organisasi Tim Peneliti/Pelaksana dan Pembagian Tugas	38
3	Surat Pernyataan Ketua Pelaksana.....	39
4	Justifikasi Anggaran Penelitian.....	40
5	Ketersediaan Sarana dan Prasarana Penelitian.....	41

RINGKASAN

Pemikiran terhadap penyederhanaan dan peningkatan penyajian laporan keuangan banyak dilakukan oleh para akademisi. Hal ini dilandasi pemikiran bahwa angka yang tercantum dalam tabel tidak memberikan kemudahan bagi para pengambil keputusan. Pengambil keputusan tidak semua berlatar belakang pendidikan akuntansi sehingga menjadi keterbatasan dalam pengambilan keputusan bahkan dapat berujung pada keputusan yang salah. Oleh karena itu, kompleksitas penyajian dan pemahaman laporan keuangan seharusnya dapat disederhanakan sehingga pengambil keputusan dapat mengambil keputusan yang akurat (efektif) dan cepat (efisien)

Tujuan penelitian ini adalah penyederhanaan penyajian laporan keuangan menggunakan pendekatan emotikon, sehingga lebih sederhana dan mudah dipahami oleh semua kalangan pengguna laporan keuangan. Hasil penelitian ini dapat diterapkan dan dimanfaatkan, di antaranya oleh: 1) pemilik perusahaan (investor) untuk menilai kinerja investasinya, 2) manajer untuk melakukan analisis kinerja, 3) pembuat standar akuntansi untuk penyederhanaan konten informasi keuangan yang kompleks, dan 4) bagi akademisi untuk sumbangsih pengembangan ilmu pengetahuan yang relevan dengan dunia praktek.

Metode penelitian yang digunakan adalah eksperimen. Eksperimen dengan desain 2x2 berbasis komputer (*computer-based*) dirancang dan dilaksanakan selama dua tahun dalam dua tahapan. Tahapan pertama diawali dengan pemilihan emotikon yang mudah dikenali (*eye catching*) dan merepresentasi informasi dalam laporan keuangan melalui *focus group discussion* (FGD). Emotikon terpilih dalam FGD digunakan untuk merancang model pelaporan keuangan berbasis komputer yang mudah digunakan (*user friendly*). Hasil eksperimen tahap pertama dikembangkan dengan berbasis internet (*web*) untuk digunakan sebagai instrumen dalam eksperimen tahap kedua. Subjek eksperimen tahun pertama menggunakan partisipan dalam negeri (Jogjakarta dan Jakarta), dan eksperimen tahun kedua menggunakan partisipan dalam dan luar negeri. Variabel dependen dalam eksperimen tahap pertama adalah kemudahan/kegunaan informasi dalam pengambilan keputusan, dan variabel dependen untuk eksperimen tahap kedua adalah ketepatan penilaian investasi menggunakan laporan keuangan berbasis gambar. Kebaruan penelitian eksperimen ini adalah penggunaan model berbasis web sehingga lebih efektif dan efisien. Cakupan penelitian tidak terbatas pada kemampuan prediksi kebangkrutan tetapi juga penilaian kinerja perusahaan secara menyeluruh.

Agar nantinya dapat diketahui oleh masyarakat luas, setelah penelitian ini selesai, selain dipresentasikan di temu ilmiah internasional, hasil penelitian ini ditargetkan untuk dapat muat di *International Journal of Applied Business and Economic Research* (IJABER), terindeks *scopus*. Hasil penelitian ini diharapkan menghasilkan *outcome* berupa: 1) laporan penelitian, 2) artikel *call for paper* untuk mengikuti konferensi atau seminar tingkat internasional, 3) artikel untuk dimuat di jurnal internasional, 4) penerbitan buku ajar untuk mahasiswa dan umum.

Kata kunci: model pelaporan keuangan, emotikon, dan pengambilan keputusan bisnis.

BAB 1

PENDAHULUAN

1.1. LATAR BELAKANG

Pengambilan keputusan bisnis seringkali didasarkan pada data keuangan yang tercantum dalam laporan keuangan. Pemahaman atas laporan keuangan membutuhkan tingkatan pengetahuan tertentu. Hal ini tercantum dalam standar keuangan bahwa tujuan pembuatan laporan keuangan diperuntukkan bagi pembaca yang memiliki latar belakang pengetahuan akuntansi.

Pada saat ini laporan keuangan menjadi alat utama bagi penilaian kinerja suatu bisnis. Investor di pasar modal mendasarkan keputusan investasinya salah satunya berdasarkan laporan keuangan. Beberapa item di laporan keuangan diolah kembali misalnya untuk perhitungan rasio-rasio keuangan. Pengolahan kembali dilakukan karena biasanya laporan keuangan berbentuk cetakan ataupun tampilan pdf.

Kompleksitas laporan keuangan menjadi meningkat, tidak saja karena prinsip akuntansi yang digunakan semakin kompleks dan banyak, tetapi juga angka yang disajikan merupakan angka jadi. Tidak banyak inovasi dalam penyajian laporan keuangan. Ratnatunga (2016) memberikan kritikan terhadap penyajian laporan keuangan yaitu tidak tercatatnya aset tidak berwujud yang saat ini marak dimiliki oleh banyak perusahaan, adanya perbedaan nilai buku dan nilai wajar yang sangat tinggi, laporan keuangan disajikan dalam format tercetak, kemungkinan terjadinya manipulasi yang tinggi terhadap aset, dan analisis lebih lanjut terhadap laporan keuangan harus dilakukan dengan cara input ulang angka-angka yang telah tercetak dalam laporan keuangan.

Pemikiran terhadap penyederhanaan dan peningkatan penyajian laporan keuangan banyak dilakukan oleh para akademisi. Hal ini dilandasi pemikiran bahwa angka yang tercantum dalam tabel tidak memberikan kemudahan bagi para pengambil keputusan. Libby (1981) menyatakan bahwa ada tiga opsi untuk meningkatkan pengambilan keputusan dengan cara: mengubah tampilan laporan keuangan, memberikan pendidikan akuntansi yang memadai

bagi para pengambil keputusan, dan mengubah cara pengambilan keputusan menggunakan suatu model.

Pengubahan tampilan laporan keuangan oleh beberapa perusahaan dilakukan dengan menggunakan metode gambar melalui grafik dan tabel dalam bentuk dua atau tiga dimensi. Hal ini belum menjadi solusi yang tepat mengingat informasi multivariate akuntansi akan menjadi sangat kompleks untuk ditampilkan dalam grafik dan tabel dua atau tiga dimensi.

Pendekatan penyajian laporan keuangan dengan gambar emotikon menjadi suatu alternatif yang diharapkan dapat meningkatkan proses pengambilan keputusan dengan lebih baik. Hal ini disebabkan karena gambar emotikon jauh lebih mudah dipahami daripada tabel dan paparan angka yang rumit.

Penelitian tentang penggunaan emotikon masih terbatas. Pengujian efektivitas dari tampilan laporan keuangan ini belum banyak dilakukan, sehingga masih terbuka lebar untuk penelitian lebih lanjut. Penelitian ini bertujuan untuk menguji ketepatan (efektivitas) dan kecepatan waktu (efisiensi) dari penggunaan emotikon dalam penyajian laporan keuangan dan rasio keuangan dalam pengambilan keputusan dibandingkan dengan penyajian laporan keuangan dan rasio keuangan dengan format konvensional.

1.2. PERMASALAHAN PENELITIAN

Pengambilan keputusan bisnis berdasarkan laporan keuangan perusahaan menjadi sangat penting. Kemampuan analisis pengambil keputusan beragam karena tidak semua berlatar belakang pendidikan akuntansi sehingga menjadi keterbatasan dalam pengambilan keputusan bahkan bisa berujung pada keputusan yang salah.

Penyajian laporan keuangan konvensional yang berbasis teks menjadikan keterbatasan dalam pengambilan keputusan secara akurat (efektif) dan cepat (efisien). Alternatif penyajian laporan keuangan menggunakan emotikon dalam pelaporan keuangan dan rasio keuangan akan memudahkan dalam mengambil keputusan dan lebih cepat.

1.3.TUJUAN KHUSUS PENELITIAN

Kompleksitas penyajian dan pemahaman laporan keuangan seharusnya dapat disederhanakan sehingga pengambil keputusan dapat mengambil keputusan secara akurat (efektif) dan cepat (efisien). Penyederhanaan penyajian laporan keuangan dalam pelaporan keuangan menggunakan pendekatan emotikon diharapkan dapat mengurangi kompleksitas dan memudahkan pemahaman.

Tujuan khusus penelitian adalah sebagai berikut:

- a. Melakukan analisis kecepatan dan keakuratan pengambilan keputusan berdasarkan laporan keuangan konvensional dibandingkan dengan berdasarkan penyajian laporan keuangan berbasis emotikon.
- b. Mendidik pengambil keputusan untuk dapat mempelajari laporan keuangan dengan lebih mudah dan tepat.
- c. Mensosialisasikan penggunaan penyajian laporan keuangan berbasis emotikon kepada para pengambil keputusan yang tidak berlatar belakang pendidikan akuntansi.

Tujuan penelitian tahun pertama:

- a. Mengidentifikasi faktor-faktor yang mendasari pengambilan keputusan suatu bisnis.
- b. Mengembangkan model laporan keuangan berbasis emotikon untuk digunakan dalam eksperimen dibandingkan dengan model laporan keuangan berbasis konvensional.
- c. Melakukan eksperimen pengambilan keputusan berdasarkan model laporan keuangan berbasis emotikon dan model laporan keuangan berbasis konvensional dengan sampel pengambil keputusan dari dalam negeri.
- d. Menganalisis hasil eksperimen laporan keuangan berbasis emotikon dan berbasis konvensional.
- e. Mensosialisasikan hasil analisis eksperimen laporan keuangan berbasis emotikon dan berbasis konvensional ke dalam forum kajian ilmiah internasional (*call for paper*).
- f. Menulis dan mempublikasikan laporan penelitian dan artikel analisis eksperimen berbasis emotikon dan berbasis konvensional ke jurnal internasional bereputasi.

Tujuan penelitian tahun kedua:

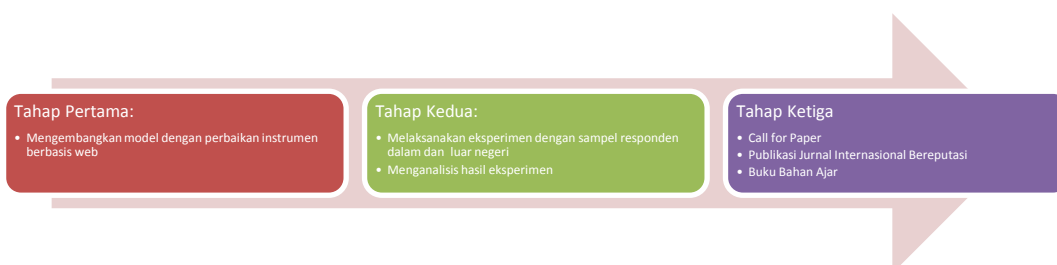
- a. Mengembangkan model dengan memperbaiki instrumen model yang dihasilkan ditahun pertama menjadi berbasis internet (*web*).
- b. Melakukan eksperimen pengambilan keputusan berdasarkan model pelaporan keuangan berbasis emotikon (internet) dan model pelaporan keuangan konvensional dengan sampel pengambil keputusan dari dalam dan luar negeri.
- c. Menganalisis hasil eksperimen laporan keuangan berbasis emotikon dan berbasis konvensional.
- d. Mensosialisasikan hasil analisis eksperimen laporan keuangan berbasis emotikon dan berbasis konvensional ke dalam forum kajian ilmiah internasional (*call for paper*).
- e. Menulis dan mempublikasikan laporan penelitian dan artikel analisis eksperimen berbasis emotikon dan berbasis konvensional ke jurnal internasional bereputasi.
- f. Menulis dan mempublikasikan buku tentang hasil penelitian analisis eksperimen berbasis emotikon dan berbasis konvensional.

GAMBAR 1
PETA JALAN PENELITIAN

Tahun pertama



Tahun kedua



1.4.PENERAPAN HASIL KEGIATAN

Penelitian ini penting untuk dilakukan karena dapat menjadi alternatif solusi dari stagnasi bentuk penyajian laporan keuangan yang terlalu kompleks. Adanya kesenjangan informasi yang relevan dengan kebutuhan untuk pengambilan keputusan perlu dijumpai dengan suatu penyajian yang mudah dipahami tetapi tidak mengurangi kandungan informasi yang relevan.

Penelitian ini dapat diterapkan bagi pemilik perusahaan (investor) untuk menilai kinerja investasinya, manajer untuk melakukan analisis kinerja, pembuat standar akuntansi untuk penyederhanaan konten informasi keuangan yang kompleks dan bagi akademisi untuk sumbangsih pengembangan ilmu pengetahuan dengan relevansi pada dunia praktek.

TABEL 1
KONTRIBUSI PENELITIAN

Pihak	Kontribusi
Investor	Mempermudah penilaian kinerja investasinya
Manajer	Melakukan analisis kinerja dengan cepat dan tepat
Pembuat Standar	Penyederhanaan penyajian konten yang kompleks
Akademisi	Pengembangan ilmu pengetahuan sejalan dengan relevansi pada dunia praktik

1.5.LUARAN

Luaran wajib penelitian ini adalah

- publikasi satu artikel ilmiah per tahun dalam jurnal internasional bereputasi
- satu buku ajar sesuai bidang kompetensi yang diterbitkan

Luaran tambahan penelitian ini adalah

- artikel ilmiah dimuat di prosiding internasional terindeks
- pemakalah dalam temu ilmiah internasional

TABEL 2
RENCANA TARGET CAPAIAN TAHUNAN

No	Jenis Luaran				Indikator Capaian	
	Kategori	Sub Kategori	Wajib	Tambahan	2018	2019
1	Artikel ilmiah dimuat di	Internasional Berada	tidak ada	tidak ada	published	published
		Nasional Terakreditasi	tidak ada	tidak ada	tidak ada	tidak ada
2	Artikel ilmiah dimuat di prosiding	Internasional Terindeks	tidak ada	ada	sudah dilaksanakan	sudah dilaksanakan
		Nasional	tidak ada	tidak ada	tidak ada	tidak ada
3	Invited Speaker dalam temu	Internasional	tidak ada	ada	sudah dilaksanakan	sudah dilaksanakan
		Nasional	tidak ada	ada	tidak ada	tidak ada
4	Visiting Lecture	Internasional	tidak ada	tidak ada	tidak ada	tidak ada
5	Hak Kekayaan Intelektual	Paten	tidak ada	tidak ada	tidak ada	tidak ada
		Paten Sederhana	tidak ada	tidak ada	tidak ada	tidak ada
		Hak Cipta	tidak ada	tidak ada	tidak ada	tidak ada
		Merek Dagang	tidak ada	tidak ada	tidak ada	tidak ada
		Rahasia Dagang	tidak ada	tidak ada	tidak ada	tidak ada
		Desain Produk	tidak ada	tidak ada	tidak ada	tidak ada
		Indikasi Geografis	tidak ada	tidak ada	tidak ada	tidak ada
		Perlindungan Varietas Tanaman	tidak ada	tidak ada	tidak ada	tidak ada
		Perlindungan Topografi	tidak ada	tidak ada	tidak ada	tidak ada
6	Teknologi Tepat Guna		tidak ada	tidak ada	tidak ada	tidak ada
7	Model/Purwarupa/Desain/Karya Seni/Rekayasa Sosial		tidak ada	tidak ada	tidak ada	tidak ada
8	Buku Ajar (ISBN)		ada	tidak ada	draf	sudah terbit
9	Tingkat Kesiapan Teknologi (TK)		ada	tidak ada	2	3

1.6. BATASAN PENELITIAN

Penelitian dilaksanakan selama dua tahun yaitu tahun 2018 dan 2019. Penelitian ini menggunakan data primer yang berupa penelitian eksperimen. Eksperimen dilakukan dalam dua tahap. Kategori partisipan dalam penelitian ini terbagi menjadi dua, yaitu: mahasiswa yang telah menempuh mata kuliah manajemen keuangan dan/atau pasar modal untuk eksperimen pertama, dan partisipan dalam eksperimen tahap kedua adalah investor pasar modal, pengguna laporan keuangan (manajemen), praktisi dan akademik yang tidak berlatar belakang pendidikan akuntansi. Penelitian tahun pertama dilaksanakan di Indonesia dan tahun kedua akan menggunakan responden yang berasal dari dalam dan luar negeri.

BAB 2

URAIAN KEGIATAN

2.1. STUDI PUSTAKA

Penelitian tentang masalah peningkatan komunikasi melalui penyajian laporan keuangan masih sangat sedikit. Data akuntansi kebanyakan berisi data multivariat. Penyajian tradisional biasanya sangat kompleks dan tidak mengintegrasikan kinerja keuangan secara menyeluruh. Pembaca diharapkan dapat menganalisis dan membuat kesimpulan sendiri terhadap data tersebut. Kemampuan analisis pembaca menjadi hal yang sangat menentukan dalam penilaian kinerja perusahaan berdasarkan laporan keuangan. Alternatif presentasi dapat menjadi jalan tengah untuk mengatasi kompleksitas penyajian laporan keuangan.

Tujuan laporan keuangan adalah memberikan informasi mengenai posisi keuangan, kinerja keuangan, dan arus kas entitas yang bermanfaat bagi sebagian besar kalangan pengguna laporan keuangan dalam pengambilan keputusan ekonomi. Laporan keuangan perlu dianalisis guna mendukung pengambilan keputusan. Analisis laporan keuangan merupakan suatu proses analisa, memberikan penilaian untuk mengevaluasi posisi keuangan dan hasil operasi perusahaan pada saat ini dan masa lalu sehingga dapat diprediksikan kondisi dan kinerja perusahaan pada masa yang akan datang (Kusuma, 2016).

Analisis rasio keuangan adalah alat analisis yang menunjukkan indikator keuangan yang membantu menggambarkan pola perubahan dan risiko serta dapat diperbandingkan antar perusahaan. Rasio keuangan mempermudah penilaian kinerja suatu perusahaan. Penelitian yang menjadi landasan penelitian-penelitian lain dalam rasio keuangan adalah Altman (1968) yang menggunakan rasio keuangan untuk memprediksi kebangkrutan perusahaan. Penelitian selanjutnya dilakukan Novita (2003) dan Sudarini (2005) yang menguji kegunaan rasio keuangan untuk memprediksi laba pada masa yang akan datang.

Analisis rasio keuangan pada dasarnya terdiri atas dua macam perbandingan, yaitu:

1. Dengan cara membandingkan rasio-rasio keuangan dari satu perusahaan tertentu dengan rasio-rasio keuangan yang sama dari perusahaan lain yang sejenis atau industri (rasio industri) dalam waktu yang sama.

2. Dengan cara membandingkan rasio-rasio waktu-waktu tertentu dengan rasio-rasio dari waktu-waktu sebelumnya dari perusahaan yang sama. Cara ini akan memberikan informasi perubahan rasio dari waktu ke waktu sehingga bisa diketahui perkembangannya dan dapat untuk proyeksi pada masa yang akan datang.

Adapun kelompok-kelompok rasio yang digunakan dalam analisis laporan keuangan disesuaikan dengan kepentingan pihak kreditur, investor, dan manajemen. Secara umum pengelompokan rasio adalah berdasarkan: 1) rasio *leverage*, 2) rasio aktivitas, dan 3) rasio profitabilitas. Di samping itu, ada pengelompokan rasio dengan cara yang lain, yaitu pengelompokan: 1) rasio-rasio neraca, 2) rasio-rasio laporan rugi laba, dan 3) rasio-rasio antar laporan (kombinasi antara rasio neraca dan laporan rugi laba) (Horne dan Wachowics, 2009).

Likuiditas adalah tingkat kemampuan perusahaan untuk memenuhi kewajibannya yang harus segera dipenuhi. Dengan kata lain, likuiditas adalah menunjukkan tingkat kemampuan perusahaan untuk membayar utang-utang jangka pendek yang dimiliki (Brigham et al., 2014)). Dua faktor yang digunakan dalam rasio-rasio likuiditas untuk mengukur likuiditas perusahaan adalah aktiva lancar dan utang lancar. Apabila perusahaan dinilai memiliki cukup kemampuan untuk memenuhi kewajiban jangka pendeknya maka perusahaan itu dapat disebut likuid. Sebaliknya, jika perusahaan dalam keadaan tidak mampu memenuhi kewajiban jangka pendeknya maka dikatakan ilikuid. Rasio likuiditas terdiri dari rasio lancar (*current ratio*), rasio cepat (*quick ratio*), rasio kas (*cash ratio*) dan *inventory to net working capital*. Rasio ini adalah salah satu rasio yang sering digunakan oleh perusahaan (Horne dan Wachowics, 2009).

Rasio solvabilitas atau *leverage ratio* merupakan rasio yang digunakan untuk mengukur sejauh mana aktiva perusahaan dibiayai dengan utang. Rasio solvabilitas (*leverage*) terdiri dari rasio hutang terhadap total aktiva (*debt to assets ratio*), rasio hutang terhadap ekuitas (*debt to equity ratio*) dan *long-term debt to equity ratio* (Ross et al, 2016).

Rasio profitabilitas suatu perusahaan menunjukkan kemampuan suatu perusahaan untuk menghasilkan laba dengan modal yang ditanamkan di dalam perusahaan tersebut. Rasio

profitabilitas terdiri dari *net profit margin*, hasil pengembalian investasi (*return on investment*) dan hasil pengembalian ekuitas (*return on equity*).

2.1.1. PENELITIAN TERDAHULU TENTANG PENGGUNAAN FORMAT PENYAJIAN KEUANGAN BERBASIS EMOTIKON

Pembaca laporan keuangan menggunakan waktu lebih cepat dan secara efektif dapat menginterpretasikan informasi akuntansi berdasarkan laba perusahaan, likuiditas, dan *leverage* menggunakan format wajah semantik dibandingkan dengan cara konvensional berdasarkan rasio keuangan dan data keuangan (Kartadjudena, Jayanti dan Hadi, 2015 dan Smith, Taffler, and White, 2002)

Ratnatunga (2016) menyatakan bahwa auditor tidak perlu lagi hanya memberikan satu opini yang benar dan wajar atas suatu laporan keuangan tetapi dapat diganti dengan memberikan emotikon pada beberapa rasio keuangan yang penting yang menunjukkan capaian kinerja suatu perusahaan. Emotikon yang digunakan dapat berupa wajah tersenyum untuk kinerja di atas rata-rata.

2.1.2. PENELITIAN TERDAHULU YANG DILAKUKAN OLEH TIM PENELITIAN

Artikel-artikel dan hasil penelitian sebelumnya yang ditulis oleh peneliti dan sangat terkait dengan penelitian ini yaitu mengenai model penyajian analisis laporan keuangan dan rasio keuangan. Analisis likuiditas, sebagai bagian dari analisis laporan keuangan, kita dapat melihat kebijakan modal kerja yang dilakukan oleh perusahaan. Kebijakan modal kerja berpengaruh terhadap kinerja perusahaan (Miswanto, 2012 dan 2014). *Market timing* adalah salah satu teori struktur modal. Dalam analisis laporan keuangan, keputusan struktur modal dapat dilihat melalui rasio-rasio *leverage* (Miswanto et al, 2012, 2016; Miswanto, 2013a, 2016, dan 2017). Salah satu manfaat dari analisis rasio keuangan adalah dapat digunakan untuk perencanaan *capital budgeting*. Langkah utama dalam *capital budgeting* adalah pengestimasi aliran kas dan teknik penilaian usulan investasi (Miswanto, 2013b). Dengan memanfaatkan laporan keuangan, perusahaan dapat menganalisis risiko-risiko tersebut, baik pada risiko bisnis maupun risiko pendanaannya (Miswanto, 2013c).

Kinerja perusahaan yang unggul karena memenangkan pelaporan keuangan tahunan terbaik oleh Ikatan Akuntan Indonesia dan CEO terbaik dilakukan analisis terhadap *Return on Equity* (ROE) dan *Return on Asset* (ROA) memiliki perbedaan signifikan dibandingkan perusahaan terbuka lainnya yang tidak memenangkan penghargaan tersebut (Kusumasari, 2015).

Anggoro (2013) melakukan eksperimen pengaruh pendidikan profesi akuntan, pengalaman, gender dan religiositas terhadap kualitas audit menunjukkan terdapat pengaruh positif latar belakang pendidikan dan pengalaman terhadap kemampuan menemukan adanya salah saji. Variabel religiositas juga menunjukkan pengaruh positif signifikan terhadap ketersediaan partisipan dalam melaporkan temuan salah saji.

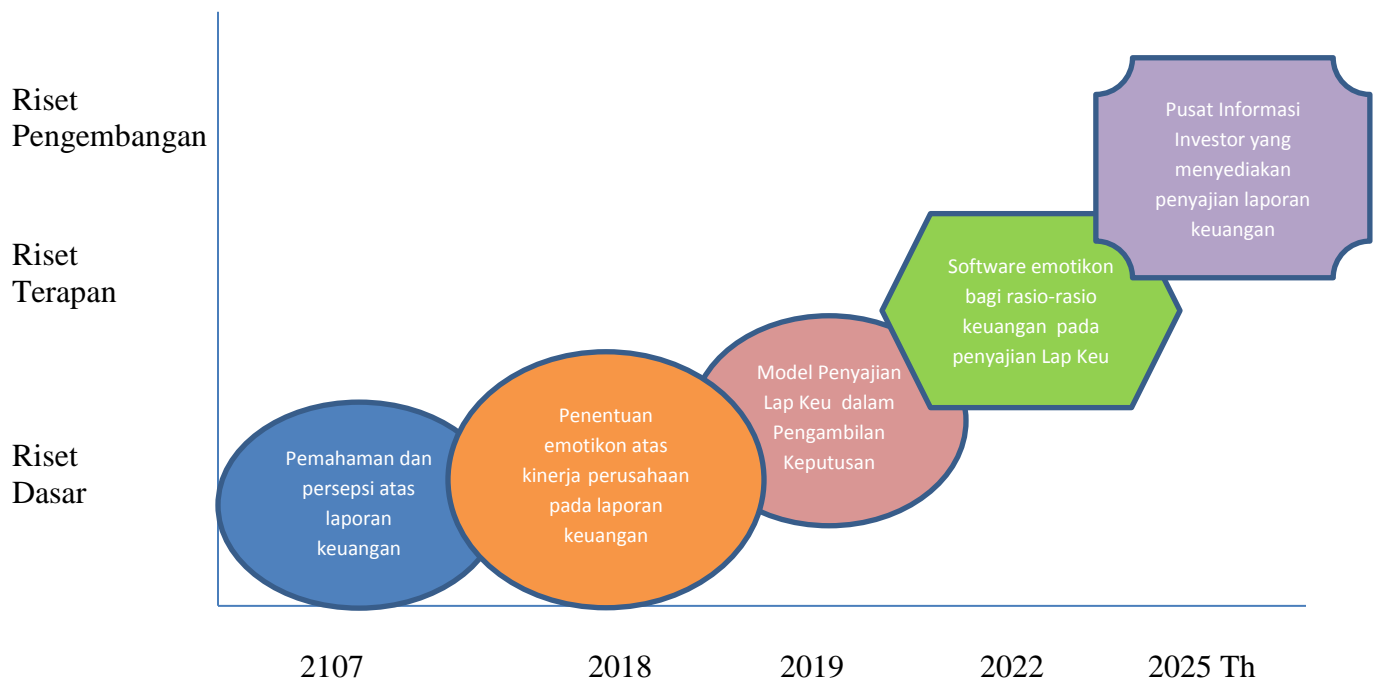
Upaya dalam meningkatkan kebermanfaatan dan relevansi pelaporan keuangan dilakukan oleh perusahaan melalui media internet. Namun demikian publikasi tersebut masih memiliki beberapa keterbatasan yang menghambat kebermanfaatan dan relevansinya. Penggunaan internet dalam pelaporan keuangan memberikan kemudahan diseminasi informasi ke pengguna, akan tetapi belum sepenuhnya menjawab permasalahan pelaporan yang pertama karena masih memunculkan masalah baru dalam proses pengauditan (Anggoro, 2004). Bagi pengguna laporan keuangan berbasis internet yang menggunakan bahasa pemrograman tingkat tinggi (*hypertext business reporting language* maupun *eXtensible business reporting language*) masih memerlukan kemampuan atau pengetahuan khusus bidang akuntansi dan bisnis sehingga pengambil keputusan tetap harus menunggu informasi dari analis (Anggoro, 1998).

Analisis laporan keuangan dana kampanye yang disusun oleh bendaharawan partai politik di lapangan memiliki banyak pemahaman yang berbeda dan transparansi merupakan hal yang sangat penting dalam pelaporan keuangan (Kusumasari, Wardhani, dan Wahyu 2016). Pelatihan terhadap pemahaman pelaporan keuangan kepada bendaharawan partai politik dengan latar belakang pendidikan non akuntansi memberikan hasil yang signifikan. Pelatihan diperlukan dan sangat berguna bagi peningkatan pengetahuan dan ketrampilan peserta dalam pemahaman dan penyusunan laporan keuangan (Kusumasari, 2016).

2.2. PETA JALAN PENELITIAN

Peneliti yang terdiri dari bidang manajemen dan akuntansi pada saat ini telah melakukan beberapa penelitian dasar yang dapat menjadi kolaborasi kuat sebagai landasan dalam pengembangan penelitian-penelitian selanjutnya. Perbedaan bidang manajemen dan akuntansi saling bersinergi karena penelitian yang berfokus pada rasio-rasio keuangan dilakukan oleh Miswanto di bidang manajemen sedangkan Rusmawan menggunakan metode eksperimen untuk pengaruh latar belakang pendidikan, tekanan waktu dan sanksi hukum terhadap skeptisisme profesional auditor dan penelitian bidang pemanfaatan web/internet untuk diseminasi informasi. Penelitian eksperimen menjadi hal krusial karena penelitian model penyajian laporan keuangan juga menggunakan pendekatan metode eksperimen berbasis web. Lita mendalami penelitian tentang kegunaan rasio keuangan bagi kinerja keuangan serta pemahaman pembuatan laporan keuangan oleh bendaharawan berlatar belakang pendidikan akuntansi. Hal ini sesuai dengan tema penelitian ini yang menekankan pada penggunaan laporan keuangan oleh pengambil keputusan non akuntansi. Peta jalan penelitian apabila digambarkan akan tampak seperti pada gambar 2.

GAMBAR 2
PETA JALAN PENELITIAN



2.3. URAIAN KEGIATAN

Penelitian ini dimulai dari beberapa studi pustaka tentang penggunaan wajah skematik (emotikon) sebagai format komunikasi alternatif dari penyampaian informasi akuntansi. Belum banyak penelitian tentang hal ini dan mengingat perkembangan teknologi yang semakin maju maka peneliti memiliki gagasan untuk mengembangkan lebih jauh sehingga informasi akuntansi akan dapat diterima secara mudah dan relevan dalam pengambilan keputusan.

Pada tahun pertama penelitian (2018) akan dilakukan hal-hal berikut ini:

1. Studi pustaka yang lebih mendalam
2. Pemerolehan beberapa gambaran emotikon yang dapat mewakili kinerja perusahaan
3. Penentuan emotikon melalui forum group discussion yang dihadiri para ahli akuntansi, computer dan investor.
4. Pembuatan pilot eksperimen yang telah menggabungkan emotikon dengan penyajian laporan keuangan
5. Lima puluh partisipan mencoba pilot eksperimen dengan hasil pilot eksperimen dianalisis dan diperbaiki
6. Dilakukan eksperimen secara terbuka kepada partisipan dalam negeri
7. Hasil penelitian menjadi model penyajian keuangan dalam pengambilan keputusan yang efektif dan efisien.
8. Hasil penelitian disajikan dalam pertemuan ilmiah internasional dan diterbitkan dalam jurnal internasional bereputasi.

Pada tahun kedua (2019) akan dilakukan hal-hal berikut ini

1. Model eksperimen akan diujicobakan kepada partisipan luar negeri untuk mengukur tingkat universalitasnya (model eksperimen berbasis web)
2. Hasil penelitian akan dianalisis dan diperbandingkan antara hasil dalam negeri dan luar negeri.
3. Hasil penelitian disajikan dalam pertemuan ilmiah internasional dan diterbitkan dalam jurnal internasional bereputasi.

4. Hasil penelitian akan dituliskan menjadi buku yang berguna sebagai bahan ajar maupun dijual kepada pengambil keputusan secara bebas.

Uraian kedua kegiatan tersebut dirangkum dalam gambar 3 seperti di bawah ini.

GAMBAR 3
URAIAN KEGIATAN



2.4. URAIAN KEBARUAN

Penelitian ini berbeda dengan penelitian-penelitian sebelumnya dalam hal:

1. Pemilihan emotikon yang lebih komprehensif melalui FGD
2. Eksperimen dilaksanakan untuk partisipan dalam negeri dan luar negeri
3. Eksperimen berbasis web sehingga lebih akurat dalam perhitungan waktu untuk menunjang tujuan efisiensi
4. Eksperimen tidak terbatas hanya pada prediksi kebangkrutan suatu perusahaan tetapi kinerja perusahaan secara menyeluruh.

BAB 3 METODE PENELITIAN

3.1. PENDEKATAN TEORITIK

Metodologi penelitian model penyajian pelaporan keuangan dalam pengambilan keputusan yang efektif dan efisien menggunakan pendekatan eksperimen dengan melibatkan subyek penelitian di tahun pertama dari kota di Yogyakarta dan Jakarta sedangkan di tahun kedua melibatkan subyek di luar negeri.

3.1.1. SUBJEK PENELITIAN

Subjek yang digunakan dalam penelitian ini adalah partisipan yang telah memenuhi syarat memiliki pengetahuan tentang manajemen keuangan atau analisis investasi. Partisipan tahapan pertama adalah mahasiswa yang berasal dari beberapa kampus di wilayah Indonesia. Partisipan eksperimen tahapan kedua berasal dari beberapa negara.

3.1.2. METODE

Penelitian ini dilakukan dalam dua tahapan. Tahapan pertama dilakukan pemilihan emotikon yang mudah dikenali (*eye catching*) dan merepresentasi informasi dalam laporan keuangan. Pendekatan *focus group discussion* (FGD) digunakan dalam tahapan ini mengingat diperlukan pengetahuan khusus dan umum untuk memilih emotikon. Emotikon terpilih digunakan untuk merancang model pelaporan keuangan yang mudah digunakan (*user friendly*) dan digunakan sebagai instrumen dalam penelitian tahap kedua dengan eksperimen. Desain eksperimen 2×2 *between subject* dipilih untuk memenuhi tujuan penelitian. Variabel independen terdiri atas latar belakang pendidikan (akuntansi/bisnis dan non-bisnis) dan laporan keuangan konvensional dan laporan keuangan berbasis gambar (*emoticon*). Setiap kelompok masing-masing mendapatkan semua level perlakuan yang sama secara acak. Penggunaan teknik ini diharapkan mampu menurunkan galat eksperimental (Nahartyo, 2012).

Variabel dependen dalam eksperimen tahap pertama adalah kemudahan/kegunaan informasi dalam pengambilan keputusan. Variabel dependen untuk eksperimen tahap kedua adalah ketepatan penilaian investasi menggunakan laporan keuangan berbasis gambar.

a. Tugas dan Prosedur

Mengingat sifat tugas yang harus dilakukan oleh partisipan, maka eksperimen dirancang menggunakan bantuan perangkat lunak komputer (*computer-based*) dan dilakukan dalam dua tahapan. Tahap pertama menggunakan partisipan dalam negeri sedangkan eksperimen tahap kedua melibatkan partisipan luar negeri. Tugas dan prosedur eksperimen tahap pertama disajikan pada Tabel 3. dan tahap kedua disajikan dalam Tabel 4. Materi eksperimen terdiri dari tiga bagian dan waktu yang diperlukan untuk mengikuti semua tahapan eksperimen kurang lebih 45 menit.

Setiap peserta juga menerima *handout* materi penilaian dasar investasi. Materi berisi berbagai rasio keuangan dan makna serta kegunaannya dalam menilai kinerja perusahaan. Tujuan pemberian materi ini untuk mengingatkan kembali dan membekali partisipan dengan pengetahuan dasar yang diperlukan untuk mengikuti dan mengerjakan tugas dalam tahapan eksperimen.

Eksperimen dimulai dengan pemberian penjelasan singkat mengenai prosedur dan tahapan eksperimen. Setiap partisipan menempati tempat duduk dengan satu set komputer yang telah berisi: 1) instruksi untuk kasus, 2) latar belakang perusahaan hipotetis, laporan keuangan, dan informasi mengenai penilaian investasi, 3) daftar pertanyaan, termasuk pertanyaan demografi.

TABEL 3
Tahapan Eksperimen-*computer based*

Langkah 1	Setiap partisipan diberi <i>handout</i> materi penilaian-penilaian dasar dalam investasi dan diberi waktu ± 15 menit untuk memahami.
Langkah 2	Petugas pelaksana eksperimen mengkonfirmasi pemahaman partisipan dan memberikan kesempatan apabila ada pertanyaan. (5 menit)
Langkah 3	Setiap partisipan diminta mengakses modul dikomputer yang berisi informasi singkat: latar belakang perusahaan, laporan keuangan parsial, informasi relevan untuk keputusan investasi (informasi konvensional/emotikon). Partisipan diminta memberikan penilaian atas kinerja 10 perusahaan (tampilan konvensional/tampilan emotikon). (20 menit)
Langkah 4	Hasil penilaian partisipan diberi skor secara otomatis oleh program Komputer menggunakan skala (likert): sangat baik (5), baik (4), netral (3), buruk (2), sangat buruk (1). (5 menit)

TABEL 4
Tahapan Eksperimen-*internet based*

Langkah 1	Setiap partisipan diberi <i>handout</i> materi penilaian-penilaian dasar dalam investasi melalui link yang dikirim ke <i>e-mail</i> dan diberi waktu ± 15 menit untuk memahami.
Langkah 2	Setelah 15 menit program akan memunculkan tombol pilihan dan meminta untuk merespon dengan meng-klik "lanjut/ <i>continue</i> " apabila telah siap untuk melanjutkan ke tahap berikutnya.
Langkah 3	Menu yang berisi informasi singkat: latar belakang perusahaan, laporan keuangan parsial, informasi relevan untuk keputusan investasi (informasi konvensional/emotikon) akan muncul ketika "lanjut/ <i>continue</i> " dipilih.
Langkah 4	Partisipan diminta memberikan penilaian atas kinerja 10 perusahaan (tampilan konvensional/tampilan emotikon).
Langkah 5	Hasil penilaian partisipan diberi skor secara otomatis oleh program komputer menggunakan skala (likert): sangat baik (5), baik (4), netral (3), buruk (2), sangat buruk (1).

b. Manipulasi

Manipulasi dilakukan terhadap bentuk penyajian informasi keuangan berupa gambar-gambar (*emoticon*) untuk menggantikan beberapa komparasi, tren dan rasio keuangan (model konvensional) agar lebih mudah dipahami dan digunakan.

Setiap partisipan secara acak diberi penugasan ke dalam subkelompok perlakuan (*random assignment*). Semua partisipan dalam setiap subkelompok diberi informasi bahwa hasil pekerjaan mereka akan direview pihak independen untuk menilai kualitas pekerjaannya. Partisipan yang mengikuti eksperimen hingga akhir dan kinerja investasinya baik akan menerima cinderamata menarik.

c. Luaran

Tahun pertama (2018):

- a. FGD menghasilkan emotikon
- b. Emotikon digunakan dalam eksperimen
- c. Hasil penelitian disajikan dalam temu ilmiah
- d. Artikel terpublikasi di jurnal ilmiah internasional

Tahun kedua (2019)

- a. Eksperimen dilakukan untuk subyek luar negeri

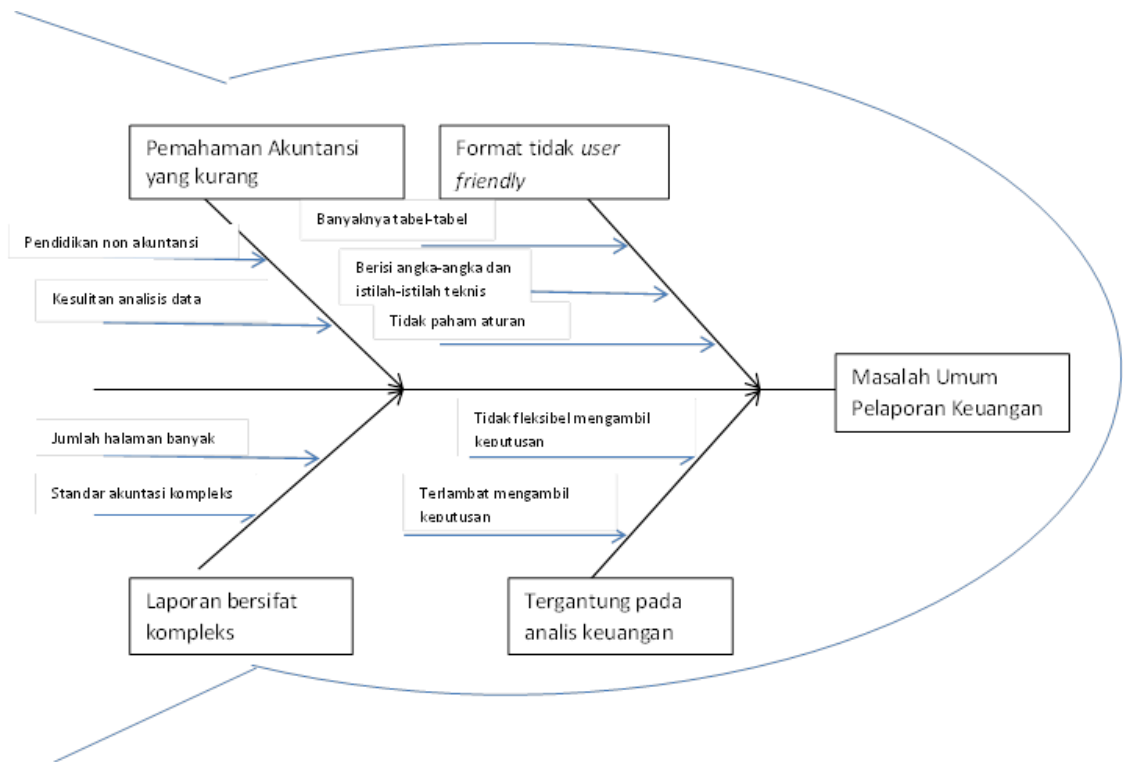
- b. Hasil penelitiatn disajikan dalam temu ilmiah internasional
- c. Artikel terpublikasi di jurnal ilmiah internasional
- d. Buku diterbitkan

3.2. BAGAN ALIR PENCAPAIAN

Pertama kali dilakukan analisis permasalahan yang timbul dari pelaporan keuangan yang dapat dijabarkan sebagai berikut:

- a. Adanya pemahaman akuntansi yang kurang
- b. Laporan bersifat kompleks
- c. Format laporan tidak user friendly
- d. Ketergantungan pembuatan keputusan pada analisis keuangan.

GAMBAR 4
FISHBONE DIAGRAM



Setelah dilakukan pemetaan permasalahan maka selanjutnya dilakukan serangkaian aktivitas untuk mendukung tercapainya luaran yang dapat dilihat pada tabel di bawah ini:

TABEL 5

TAHAPAN PENELITIAN, LUARAN DAN PENANGGUNG JAWAB



3.3. ORGANISASI TIM PENELITI

a. Ketua : Dr. Miswanto, M.Si.

Jurusan : Manajemen STIE YKPN Yogyakarta

b. Peneliti 1 : Dr. Rusmawan Wahyu Anggoro, M.S.A., Ak., CA, CMA

Jurusan : Akuntansi STIE YKPN Yogyakarta

c. Peneliti 2 : Lita Kusumasari S.E., M.Si., Ak., CA, CMA

Jurusan : Akuntansi STIE YKPN Yogyakarta

BAB 4

BIAYA DAN JADWAL PELAKSANAAN

4.1. ANGGARAN BIAYA

Anggaran penelitian mengacu pada PMK 106/2016 untuk Standar Biaya Keluaran (SBK) bidang fokus Manajemen, Sosial Humaniora, Seni Budaya, Pendidikan Dalam Negeri Kecil. Total biaya yang diusulkan untuk dua tahun Rp275.000.000 dengan rincian di tahun pertama Rp125.000.000 dan tahun kedua Rp150.000.000 seperti tampak pada tabel 6. Justifikasi anggaran penelitian dapat dilihat pada lampiran 4.

Keluaran:

1. Artikel di jurnal ilmiah internasional bereputasi (2018 dan 2019)
2. Pemakalah di seminar internasional (2018 dan 2019)
3. Buku ajar (2019)

TABEL 6
Biaya Penelitian Berbasis Kompetensi

FORMAT RINGKASAN ANGGARAN BIAYA PENELITIAN BERBASIS KOMPETENSI			
No	Jenis Pengeluaran	Biaya yang Diusulkan (Rp)	
		Tahun ke 1	Tahun ke 2
1	Gaji dan Upah	43,500,000	43,500,000
2	Bahan habis pakai dan peralatan	46,100,000	36,100,000
3	Perjalanan	20,400,000	20,400,000
4	Luaran	15,000,000	50,000,000
Jumlah		125,000,000	150,000,000

4.2. JADWAL PENELITIAN

Penelitian ini direncanakan terlaksana dalam dua tahun yaitu tahun 2018 dan 2019.

Jadwal penelitian dilakukan seperti tercantum dalam tabel 7 di bawah ini.

TABEL 7
Jadwal Penelitian

No	Jenis Kegiatan	Tahun ke 1												Tahun ke 2												
		1	2	3	4	5	6	7	8	9	10	11	12	1	2	3	4	5	6	7	8	9	10	11	12	
1	Perancangan	■	■													■	■									
2	FGD Emotikon			■																						
3	Pilot Eksperimen				■	■	■																			
4	Eksperimen					■	■										■	■	■	■						
5	Call for Paper							■												■						
6	Penerbitan artikel							■	■	■											■	■				
7	Pembuatan buku							■	■	■								■	■	■	■					
8	Pelaporan tahunan											■	■												■	■
9	Seminar Hasil											■	■											■	■	

REFERENSI

Altman, E.I. 1968. Financial Ratio, Discriminant Analysis, and the Prediction of Corporate Bankruptcy. *Journal of Finance*. Vol. XXIII, No. 4: 589-609.

Brigham, Eugene F. et al. (2014). *Essentials of Financial Management*. 3th Edition.

Anggoro, R.W. 2004. Dampak Kemajuan Teknologi Informasi terhadap Penyajian Laporan Keuangan dan Pengauditan. *Jurnal Akuntansi & Manajemen (JAM)*, Vol 15, No 2. Juni.

_____. 1998. *Internet Financial Reporting*. Buletin Mahasiswa Independen (BUMI). STIE YKPN Yogyakarta.

_____. 2013. Pengaruh Pendidikan Profesi Akuntansi, Pengalaman, Gender, dan Religiositas terhadap Kualitas Audit. *Jurnal Akuntansi & Manajemen (JAM)*, Vol 24, No 1. September.

Horne, James C. Van and John M. Wachowicz, Jr. 2009. *Fundamental of Financial Management*, Thirteen editions, Prentice Hall, Singapore.

Kusuma, D.I. 2016. Pengaruh Rasio Keuangan terhadap Profitabilitas Perusahaan: Studi Empiris pada Perusahaan Telekomunikasi yang Terdaftar pada Bursa Efek Indonesia Periode 2010-2015. *Jurnal Solusi*, Vol 11, No. 2, November.

Kartadjumena, E., Jayanti, D. dan Hadi, D.A. 2015. The Use of Scemantic Faces as An Alternative Communication Format in Sending Accounting Information: An Experimental Study on High School and Accounting Department Students. *Working Papers*. Widyatama University Bandung.

Libby, R. 1981. *Accounting and Human Information Processing*. Prentice-Hall, Englewood Cliffs, NJ.

Kusumasari, L. 2015. The Effect of Indonesia Winner Companies in CEO Awards and Financial Reporting Awards toward The Companies Financial Performance. *Journal of Contemporary Management Sciences*. Vol.3 No. 5.

_____. 2016. The Impact of Campaign Fund Training in Indonesia. *Proceeding Asia International Conference (AIC 2016)*, Kuala Lumpur.

_____, Wardhani, S.L., dan Wahyu W.W. 2016. The Impact of Fund Campaign Accounting Regulation Toward Fund Campaign Report in Indonesia. *Proceeding International Conference on Innovation in Business and Strategy (ICIBS 2016)*, Kuala Lumpur.

Miswanto. 2017. Equity Marketing and Its Long-Term Effect on Capital Structure.” *Proceeding Asia International Multidisciplinary Conference*, Johor Bahru,

_____. 2016. Equity Market Price and Its Effect on Capital Structure and Equity Issue. *Proceeding Asia International Conference*, Kuala Lumpur.

_____ et al. 2016. Equity Market Timing and Its Short Term Effect on Capital Structure of The Firms in Indonesia. *Proceeding International Conference on Innovation in Business and Strategy (ICIBS 2016)*, Kuala Lumpur.

_____. 2014. Analisis Biaya (*Cost*) dan Manfaat (*Benefit*) Dalam Penentuan Kebijakan Kredit dan Piutang Dagang. *Indonesia Accounting Research Journal (IARN)*, Vol. 2 No. 2.

_____. 2013a. *Market Timing* dan Pengaruhnya Terhadap Struktur Modal pada Perusahaan Manufaktur yang IPO 2000-2008. *Siasat Bisnis*, FE UII Yogyakarta, Vol 17, No.1

_____. 2013b. Pengestimasi Aliran Kas dan Penilaian Proyek, Serta Permasalahannya Dalam Proyek *Mutually Exclusive*. *Indonesia Accounting Research Journal (IARN)*, Vol. 1.

_____. 2013c. Pengukuran Risiko Bisnis dan Risiko Pendanaan dalam Perusahaan. *Economia* FE UNY Yogyakarta, Vol 9, No. 1.

_____ et al. 2012. *Equity Market Timing* dan Persistensinya pada Struktur Modal Perusahaan Manufaktur Indonesia. *Prosiding Seminar Nasional & Call Paper Forum Manajemen Indonesia (FMI) Ke-4*.

_____. 2012. Kebijakan dalam Penentuan dan Pendanaan Modal Kerja Perusahaan. *Economia*, FE UNY Yogyakarta, Vol. 8, No.2.

Nahartyo, E. 2012. *Desain dan Implementasi Riset Eksperimen*. UPP AMP YKPN Yogyakarta.

Novita, R. 2003. Pengaruh Rasio Rentabilitas terhadap Perubahan Laba pada Sektor Keuangan dan Perbankan. *Skripsi*. Program Sarjana STIE YKPN.

Ratnatunga, J. 2016. Applying Disruptive Technologies to Audited Financial Statements. *JAMAR.*, Vol. 14, No. 2.

Ross, Stephen A. et al. 2016. *Corporate Finance*. 11th Edition. McGraw-Hill International Edition.

Smith, M., Taffler, R., and White, L., (2002). Cartoon Graphics in the Communication of Accounting Information for Management Decision Making. *Journal of Applied Management Accounting Research*. Winter, 1 (1), pp. 33-54.

Sudarini, S. 2005. Penggunaan Rasio Keuangan dalam Memprediksi Laba pada Masa yang Akan Datang (Studi Kasus di Perusahaan Perbankan yang Terdaftar di Bursa Efek Jakarta). *Jurnal Akuntansi dan Manajemen*. Vol. XVI, No. 3: 195-207.

Lampiran 1. Biodata Ketua Peneliti dan Tim Pengusul

CV KETUA PENELITI

A. Identitas Diri

1	Nama Lengkap dan Gelar	Dr. Miswanto, M.Si.
2	Jenis Kelamin	Laki-laki
3	Jabatan Fungsional	Lektor Kepala
4	NID	86010388
5	NIDN	0504066301
6	Tempat dan Tanggal lahir	Cilacap, 4 Juni 1963
7	E-mail	Miswanto.ykpn@gmail.com
8	No. Telpon/Hp	(0274) 444092, 08122790270
9	Alamat Kantor	STIE – YKPN Yogyakarta Jl. Seturan, Yogyakarta 55281
10	No. Telpon Kantor	(0274) 584321
11	Lulusan yang Telah Dihilangkan	S1= 1.320 orang S2= 50 orang S3= -
12	Mata Kuliah yang Diampu	1. Manajemen Keuangan 2. Analisis Investasi 3. Manajemen 4. Bisnis Pengantar 5. Bank dan Lembaga Keuangan Lain

B. Riwayat Pendidikan

	Program Pendidikan	S1	S2	S3
1	Nama Perguruan Tinggi	UGM	UGM	UGM
2	Bidang Ilmu	Manajemen	Manajemen	Manajemen
3	Tahun Masuk	1982	1995	2008
4	Tahun Lulus	1988	1997	2015
5	Judul Skripsi/ Tesis/Disertasi	Analisis Saluran Distribusi, Studi Kasus Perusahaan Percetakan dan Penerbitan PT Intan Pariwara, Klaten	Pengaruh <i>Leverage</i> Operasi, Siklikalitas, dan <i>Size</i> Perusahaan Terhadap Risiko Bisnis	<i>Market Timing</i> dan Pengaruhnya terhadap Struktur Modal Perusahaan di Indonesia
6	Pembimbing/Promotor	Drs. M. Mundandar	Dr. Suad Husnan, MBA	Prof. Dr. Eduardus Tandelilin, MBA

C. Pengalaman Penelitian (Bukan Skripsi, Tesis, maupun Disertasi)

Tahun	Peranan Dalam Penelitian	Judul Penelitian	Pendanaan	
			Sumber	Jumlah (Rp)
2017	Pembimbing	<u>Faktor-faktor yang Mempengaruhi Return Saham Perusahaan yang Terdaftar di Jakarta Islamic Index ISLAMIC INDEX</u>	LPPM STIE YKPN	5.000.000
2017	Ketua Peneliti	Market Timing Ekuitas dan Pengaruh Jangka Panjangnya Terhadap Struktur Modal	LPPM STIE YKPN Yogyakarta	5.000.000
2016	Ketua Peneliti	Harga Pasar Saham dan Pengaruhnya Terhadap Struktur Modal dan Penerbitan Ekuitas	LPPM STIE YKPN Yogyakarta	5.000.000
2015	Ketua Peneliti	<i>Market Timing</i> Ekuitas dan Pengaruhnya Jangka Pendeknya terhadap Struktur Modal Perusahaan di Indonesia dengan Menggunakan Data Cross-Section	LPPM STIE YKPN Yogyakarta	5.000.000
2011	Ketua Peneliti	Pengujian <i>Market Timing Ekuitas</i> : Studi Kasus pada Perusahaan Manufaktur yang IPO pada BEI Tahun 2000-2008	LPPM STIE YKPN Yogyakarta	2.500.000

D. Pengalaman Pengabdian Kepada Masyarakat 5 Tahun Terakhir

No	Tahun	Judul Pengabdian Kepada Masyarakat	Pendanaan	
			Sumber	Jumlah (Rp)
1	2017	<i>Negotiation Skill and Contract Management</i>	PT. Gama Semesta	15.000.000
2	2017	Penyusunan <i>Sustainability Report Guidance With GRI</i>	OPTIMALINDO Consulting	10.000.000
3	2017	Pemasaran dan Meningkatkan Daya Saing Produk Pakan Ternak	PT BKM Yogyakarta	25.000.000
4	2016	<i>Managing Bond Investment</i>	Global Strategic Consulting	20.000.000
5	2016	<i>Entrepreneurship</i> untuk Purna Bakti	Sigma Consultant	30.000.000
6	2015	<i>Account Payable Management</i>	PT Powerindo	10.000.000

7	2015	Kewirausahaan	Pondok Pesantren Kewirausahaan	2.000.000
8	2014	<i>Project Feasibility Study</i>	Pena Consultant	7.000.000
9	2013	Budget Operasional Perusahaan	JP Consultant	30.000.000
10	2013	Manajemen Risiko Pasar dalam Perbankan	JP Consultant	10.000.000
11	2013	Dasar-Dasar Manajemen Aset	JP Cansultant	15.000.000
12	2012	Struktur Modal Perusahaan	JP Consultant	8.000.000
13	2012	Manajemen Pendanaan	JP Consultant	9.000.000
14	2012	Pasar Modal	JP Cansultant	8.000.000
15	2011	Manajemen Kas	JP Cansultant	9.000.000
16	2011	Manajemen Piutang	JP Caonsultant	8.000.000
17	2011	Manajemen Aktiva Tetap	JP Cansultant	5.000.000

E. Publikasi Artikel Ilmiah dalam Jurnal dalam 5 Tahun Terakhir

No.	Judul Publikasi	Nama Jurnal	Vol./No./Tahun
1	Equity Marketing and Its Long-Term Effect on Capital Structure	Proceeding Asia International Multidisciplinary Conference, Johor Bahru, Malaysia	Mei 2017
2	Equity Market Price and Its Effect on Capital Structure and Equity Issue	Proceeding Asia International Conference, Kuala Lumpur Malaysia	Desember 2016
3	Equity Market Timing and Its Short Term Effect on Capital Structure of The Firms in Indonesia	Proceeding International Conference on Innovation in Business and Strategy (ICIBS 2016), Kuala Lumpur, Malaysia	November 2016
4	Analisis Biaya (<i>Cost</i>) dan Manfaat (<i>Benefit</i>) Dalam Penentuan Kebijakan Kredit dan Piutang Dagang	Indonesia Accounting Research Journal (IARN)	2/2/2014
5	Pengintegrasian Model <i>Leadership</i> Menuju Model yang Lebih Komprehensif dan Parsimoni	Telaah Bisnis STIM YKPN Yaogyakar	15/15/2014
6	<i>Market Timing</i> dan Pengaruhnya Terhadap Struktur Modal pada Perusahaan Manufaktur yang IPO 2000-2008	Siasat Bisnis FE UII Yogyakarta	17/1/2013
7	Pengestimasi Aliran Kas dan Penilaian Proyek, Serta Permasalahannya Dalam Proyek <i>Mutually Exclusive</i>	Indonesia Accounting Research Journal (IARN)	1/2013

8	Pengukuran Risiko Bisnis dan Risiko Pendanaan dalam Perusahaan	Economia FE UNY Yogyakarta	9/1/2013
9	<i>Equity Market Timing</i> dan Persistensinya pada Struktur Modal Perusahaan Manufaktur Indonesia	Prosiding Seminar Nasional & Call Paper Forum Manajemen Indonesia (FMI) Ke-4	2012
10	Filsafat Ilmu Sebagai Dasar dan Arah Pengembangan Ilmu Manajemen pada Organisasi Bisnis	Telaah Bisnis STIM YKPN Yogyakarta	13/1/2012
11	Kebijakan dalam Penentuan dan Pendanaan Modal Kerja Perusahaan	Economia FE UNY Yogyakarta	8/2/2012

F. Pemakalah Seminar Ilmiah (*Oral Presentation*) dalam 5 Tahun Terakhir

No	Judul Kegiatan	Judul Artikel Karya Ilmiah	Waktu/Tempat
1	Asia International Multidisciplinary Conference	Equity Marketing and Its Long-Term Effect on Capital Structure	1-2 Mei 2017, Johor Bahru, Malaysia
2	Asia International Conference (AIC) 2016	Equity Market Price and Its Effect on Capital Structure and Equity Issue	10-11 Desember 2016, Kuala Lumpur, Malaysia
3	Conference on Innovation in Business and Strategy (ICIBS 2016), Kuala Lumpur, Malaysia	Equity Market Timing and Its Short Term Effect on Capital Structure of The Firms in Indonesia	1-3 November 2016, Kuala Lumpur Malaysia
4	The 1 st Annual Conference Indonesian Finance Association (IFA)	Market Timing dan Pengaruhnya Jangka Pendek Terhadap Struktur Modal Perusahaan Indonesia	14-15 Januari 2015, Solo, Jawa Tengah
5	Seminar Nasional & Call Paper FMI Ke-4	Equity Market Timing dan Persistennya pada Struktur Modal Perusahaan Manufaktur di Indonesia	13-14 November 2012/ Yogyakarta

G. Karya Buku Dalam 5 Tahun Terakhir

No	Judul Buku	Tahun	Jumlah Halaman	Penerbit
1	Bisnis Pengantar (Anggota Tim Penulis)	2015	316	Bagian Penerbitan STIE YKPN
2	Manajemen (Anggota Tim Penulis)	2014	320	Bagian Penerbitan STIE YKPN

H. Penghargaan

No	Tahun	Penghargaan	Pemberi
1	1996	Juara II Lomba Karya Tulis Ilmiah Nasional Tingkat Dosen	STIE YKPN Yogyakarta

2	1989	Nilai Terbaik Ketiga pada Program Kursus Singkat Manajemen Produksi dan Operasi	PAU Studi Ekonomi UGM
3	1988	Nilai Terbaik Ketiga pada Program Kursus Singkat Manajemen Keuangan	PAU Studi Ekonomi UGM

Semua data yang saya isikan dan tercantum dalam biodata ini adalah benar dan dapat dipertanggungjawabkan secara hukum. Apabila dikemudian hari ternyata dijumpai ketidaksesuaian dengan kenyataan, saya sanggup menerima risikonya.

Demikian biodata ini saya buat dengan sebenarnya untuk memenuhi persyaratan dalam pengajuan penelitian Hibah Kompetensi.

Yogyakarta, 14 Juni 2017

METERAI
TEMPEL
BB40EAEF268456459
6000
DUPLIKAT



Ketua Pengusul,
Dr. Miswanto, M.Si.
NIDN 0504066301

ANGGOTA PENELITI 1

A. Identitas Diri

1.	Nama Lengkap	:	Rusmawan Wahyu Anggoro, Dr., MSA., Ak., CA., CMA.
2.	Jenis Kelamin	:	Laki-laki
3.	Jabatan Fungsional	:	Lektor
4.	Jabatan Struktural	:	-
5.	NIP/NIK/Indentitas Lain	:	106-01-1290
6.	NIDN	:	0505126601
7.	Tempat, Tgl. Lahir	:	Yogyakarta, 05 Desember 1966
8.	Alamat Rumah	:	Perum STIE YKPN A-3 Tanjungsari, Sukoharjo, Sleman
9.	No. Telp/HP Rumah	:	0811251767
10.	Alamat Kantor	:	STIE YKPN Yogyakarta Jl Seturan Depok Sleman
11.	No. Telp/Faks. Kantor	:	0274-486155
12.	E-mail	:	rusmawan.a@gmail.com
13.	Jumlah Lulusan yang Telah Dihilkan	:	S-1: 1.200. orang S-2: 40. orang S-3: orang
14.	Mata Kuliah yang Diampu	:	1. Akuntansi Keuangan Menengah 2. Pengauditan 3. Akuntansi Pengantar 4. Akuntansi Biaya

B. Riwayat Pendidikan

	S-1	S-2	S-3
Nama PT	STIE YKPN Yogyakarta	Kent State University USA	Universitas Gadjah Mada Yogyakarta

Bidang Ilmu	Akuntansi	Akuntansi	Akuntansi
Tahun Masuk-Lulus	1985-1990	1997-1998	2008-2015
Judul Skripsi/ Tesis/Disertasi	Sistem Pengendalian Internal terhadap Siklus Penjualan dan Pengumpulan Piutang.		Pengaruh Latar Belakang Pendidikan, Tekanan Waktu dan Sanksi Hukum Terhadap Skeptisisme Profesional Auditor
Pembimbing/ Promotor	1. Prof., Dr. Zaki Baridwan, M. Sc., Ak., CA. 2. Dra., Sinta Sudarini, M. Si., Ak. CA.	1. 2.	1. Prof. Dr. Indra Wijaya Kusuma, MBA., Ak., CA. 2. Dr. Supriyadi, M. Sc., Ak., CA. 3. Dr. Mahfud Sholihin, M. Acc., Ak., CA.

C. Pengalaman Penelitian (Bukan Skripsi, Tesis, maupun Disertasi)

No.	Tahun	Judul Penelitian	Pendanaan	
			Sumber	Jml. Dana
1.	2012	Pengaruh Pendidikan Profesi Akuntansi, Pengalaman, Gender dan Religiositas Terhadap Kualitas Audit	LPPM STIE YKPN	4.000.000,-
2.	2015	Pengaruh Religiositas dan Skeptisisme Terhadap Prestasi Akademik Mahasiswa	LPPM STIE YKPN	4.000.000,-
3.				

D. Pengalaman Pengabdian Kepada Masyarakat

No.	Tahun	Judul Kegiatan Pengabdian	Pendanaan	
			Sumber	Jml. Dana
1.	2013	Instruktur Internal Auditor	LPK Neutron	40.000.000
2.	2013	Instruktur Diklat Internal Auditor	Inna-Natour	50.000.000

			Garuda	
3.	2014	Penguji Siswa Kelas XII-Uji Kompetensi Keahlian	SMK Pembangunan Yogyakarta	
4.	2015	Moderator PPL: Bridging The Gap Between Practice and Academic"	Ikatan Akuntan Indonesia	15.000.000
5.	2016	Instruktur Pelatihan Pengajaran Pelaporan Korporat	STIKUBANK Semarang	12.000.000
6.	2017	Komisaris Independen	PT. Honda Anugerah	

E. Publikasi Artikel Ilmiah Dalam Jurnal

No.	Judul Artikel Ilmiah	Volume/No./Tahun	Nama Jurnal
1.	Pengaruh Pendidikan Profesi Akuntansi, Pengalaman, Gender dan Religiositas Terhadap Kualitas Audit	Vol. 24/No. 1/2013	Jurnal Akuntansi & Manajemen (JAM)
2.			

F. Pemakalah Seminar Ilmiah/*Oral Presentation*

No.	Nama Pertemuan Ilmiah/Seminar	Judul Makalah	Tempat	Tahun
1.	Kolokium	Pengaruh Latar Belakang Pendidikan, Tekanan Waktu dan Sanksi Hukum Terhadap Skeptisisme Profesional Auditor	STIE YKPN Yogyakarta	2016
2.				

G. Karya Buku

No.	Judul Buku	Tahun	Jml. Halaman	Nama Penerbit
1.	Modul Pelaporan Korporat-Kontributor	2017	138	Program Profesi Akuntansi STIE YKPN Yogyakarta
2.	Akuntansi Keuangan Menengah I Berbasis IFRS	2011	351	Bagian Penerbitan STIE YKPN Yogyakarta

H. Perolehan HKI

No.	Judul/Tema HKI	Tahun	Jenis	Nomor ID
1.				

I. Pengalaman Merumuskan Kebijakan Publik/Rekayasa Sosial

No.	Judul/Tema/Jenis Rekayasa	Tahun	Tempat Penerapan	Respon Masyarakat
1.	Sistem Informasi Keuangan	2016	PT. Honda Anugerah	Baik

J. Penghargaan yang Pernah Diraih

No.	Jenis Penghargaan	Institusi Pemberi	Tahun
1.			

Semua data yang saya isikan dan tercantum dalam biodata ini adalah benar dan dapat dipertanggungjawabkan secara hukum. Apabila dikemudian hari ternyata dijumpai ketidaksesuaian dengan kenyataan, saya sanggup menerima sanksi.

Demikian biodata ini saya buat dengan sebenarnya untuk memenuhi salah satu persyaratan dalam pengajuan Penelitian Hibah Bersaing.

Yogyakarta, 12 Juni 2017

Anggota Pengusul,



Rusmawan W. Anggoro

NIDN. 0505126601

ANGGOTA PENELITI 2

A. Identitas Diri

1	Nama Lengkap (dengan gelar)	Lita Kusumasari, S.E., M.S.A., Ak., CA
2	Jenis Kelamin	P
3	Jabatan Fungsional	Lektor
4	NIP/NIK/Identitas lainnya	206010796
5	NIDN	0501037202
6	Tempat, Tanggal Lahir	Selangor, 1 Maret 1972
7	E-mail	Litakusumasari@stieykpn.ac.id Lkusumasari@yahoo.com
8	Nomor Telepon/HP	0811268956
9	Alamat Kantor	STIE YKPN Jalan Seturan Yogyakarta
10	Nomor Telepon/Faks	0274-486321/0274-486155
11	Lulusan yang Telah Dihasilkan	S-1 =18.450 orang; S-2 =255 orang; S-3 = - orang
12	Nomor Telepon/Faks	0274-486321/0274-486155
13	Mata Kuliah yang Diampu	1 Akuntansi Pengantar
		2 Akuntansi Keuangan Lanjutan
		3 Enterprise Resource Planning
		4 Akuntansi Manajemen

B. Riwayat Pendidikan

	S-1	S-2	S-3
Nama Perguruan Tinggi	Universitas Gadjah Mada	Kent State University, USA	-
Bidang Ilmu	Akuntansi	Akuntansi	-
Tahun Masuk-Lulus	1991-1996	1997-1998	-
Judul Skripsi/Tesis/Disertasi	Efektivitas Penjualan Kosmetik Fanbo	-	-
Nama Pembimbing/Promotor	Dr. Hardo Basuki, M.Soc.Sc	-	-

C. Pengalaman Penelitian Dalam 5 Tahun Terakhir
(Bukan Skripsi, Tesis, maupun Disertasi)

No.	Tahun	Judul Penelitian	Pendanaan	
			Sumber*	Jml (Juta Rp)
1	2013	Pengaruh Perusahaan Beretika Terhadap Kinerja Keuangan	DIKTI	12,5
2	2013	Kesiapan Profesi Akuntan Indonesia dalam Menghadapi Masyarakat Ekonomi ASEAN	Menkeu	100
3	2014	Indonesian Institute of Accountants (IAI) Towards ASEAN Economic Community (AEC) 2015	STIE YKPN	2,5
4	2015	Pengaruh Fungsi-Fungsi CEO terhadap Kinerja Keuangan Perusahaan	STIE YKPN	2,5
5	2016	Perekayasaan Model Sistem Informasi Akuntansi untuk Pelaporan Dana Kampanye Partai Politik	DIKTI	50
6	2016	Standar Akuntansi Biaya untuk Provinsi Jawa Tengah	Prov. Jawa Tengah	160
7	2016	Standar Akuntansi Biaya untuk Kota Kupang, NTT	Kota Kupang	120
8	2017	Perekayasaan Model Sistem Informasi Akuntansi untuk Pelaporan Dana Kampanye Partai Politik	DIKTI	50

* Tuliskan sumber pendanaan baik dari skema penelitian DIKTI maupun dari sumber lainnya.

D. Pengalaman Pengabdian Kepada Masyarakat dalam 5 Tahun Terakhir

No.	Tahun	Judul Pengabdian Kepada Masyarakat	Pendanaan	
			Sumber*	Jml (Juta Rp)
1	2013	Kelompok Kerja KPU DIY Penyusunan Pedoman Pelaporan Dana Kampanye Peserta Pemilihan Umum Anggota DPR, DPD, dan DPRD	KPU	5
2	2014	Kelompok Kerja KPU DIY Penyusunan Pedoman Pelaporan Dana Kampanye Peserta Pemilihan Umum Presiden dan Wakil Presiden	KPU	5
3	2014	Pengurus IAI Wilayah DIY - Sekretaris	IAI	-
4	2016	Komite Sekolah SMA Negeri 3 Yogyakarta	SMA N 3	-

E. Publikasi Artikel Ilmiah Dalam Jurnal dalam 5 Tahun Terakhir

No.	Judul Artikel Ilmiah	Nama Jurnal	Volume/Nomor/Tahun
1	Indonesian Institute of Accountants (IAI) Towards ASEAN Economic Community (AEC) 2015	Asia Pasific Journal of Accounting and Finance	Special Issues, December 2014
2	The Effect of Indonesia Winner Companies in CEO Awards and Financial Reporting Awards toward The Companies Financial Performance	Journal of Contemporary Management Sciences	Vol. 3 No. 5, 2015

F. Pemakalah Seminar Ilmiah (*Oral Presentation*) dalam 5 Tahun Terakhir

No.	Nama Pertemuan Ilmiah / Seminar	Judul Artikel Ilmiah	Waktu dan Tempat
1	Etika Bisnis: Kebutuhan atau Kewajiban? Program Studi Akuntansi Fakultas Pendidikan Ekonomi dan Bisnis Universitas Pendidikan Indonesia	Berbuat Baik Berprestasi Lebih Baik	Bandung, 14 Desember 2012
2	AGBA-Thailand Chapter Conference ICBES 2014	The Effect of Indonesia Winner Companies in CEO Awards and Financial Reporting Toward The Companies' Financial Performance in 2012	Bangkok, 8-10 January 2014
3	International Accounting Conference Faculty of Economics, Universitas Indonesia	Indonesian Institute of Accountants (IAI) Towards ASEAN Economic Community (AEC) 2015	Jakarta, 24-25 November 2014
4	International Research Conference on Business, Economics and Social Sciences, IRC-2015	The Relationship between Roles of Chief Executive Officer Toward Financial Performance of Listed Companies in Indonesia	Singapore, 25-26 January 2015
5	International Conference Innovation in Business and Strategy (ICIBS)	The Impact of Fund Campaign Regulation Toward Fund Campaign Report in Indonesia	Kuala Lumpur, November 1-3, 2016
6	Asia International Conference (AIC)	The Impact of Campaign Fund Training in Indonesia	Kuala Lumpur, December 10-11, 2016
7	Asia International Multidisciplinary Conference (AIMC)	The Disclosure of Audited Fund Campaign Accounting in Indonesia	Johor Bahru, May 1-2, 2017
8	3 rd International Conference of Science, Engineering, and Social Sciences (ICSESS)	The Relationship of Fund Campaign toward Seat Won on House of Representatives in Indonesia	Johor Bahru, May 17-18, 2017

G. Karya Buku dalam 5 Tahun Terakhir

No.	Judul Buku	Tahun	Jumlah Halaman	Penerbit
1	Akuntansi Biaya	2011	412	Salemba Empat
2	-			

H. Perolehan HKI dalam 5–10 Tahun Terakhir

No.	Judul/Tema HKI	Tahun	Jenis	Nomor P/ID
1	-			
2	-			

I. Pengalaman Merumuskan Kebijakan Publik/Rekayasa Sosial Lainnya dalam 5 tahun terakhir

No.	Judul/Tema/Jenis Rekayasa Sosial Lainnya yang Telah Diterapkan	Tahun	Tempat Penerapan	Respon Masyarakat
1	Penelitian tentang Daya Saing Industri Jasa Asuransi dan Akuntansi Nasional dalam Menghadapi ASEAN Economic Community tahun 2015	2013	Indonesia	Rekomendasi Kebijakan bagi Kementerian Keuangan RI
2	Standar Akuntansi Biaya Provinsi Jawa Tengah	2016	Jawa Tengah	Standarisasi Penganggaran
3	Standar Akuntansi Biaya Kota Kupang, NTT	2016	Kupang	Standarisasi Penganggaran

J. Penghargaan dalam 10 Tahun Terakhir (dari Pemerintah, Asosiasi atau Institusi)

No.	Jenis Penghargaan	Institusi Pemberi Penghargaan	Tahun
1	Pembimbing terbaik dana kampanye	Ikatan Akuntan Indonesia	2015
2	Dosen pembimbing akademik terbaik	STIE YKPN Yogyakarta	2016
3	Recognition by editorial committee on paper presentation at ICSESS	ICSESS	2017

Semua data yang saya isikan dan tercantum dalam biodata ini adalah benar dan dapat dipertanggungjawabkan secara hukum. Apabila di kemudian hari ternyata dijumpai ketidaksesuaian dengan kenyataan, saya sanggup menerima sanksi.
Demikian biodata ini saya buat dengan sebenarnya untuk memenuhi salah satu persyaratan dalam pengajuan Penugasan Penelitian Berbasis Kompetensi

Yogyakarta, 10 Juni 2017
Anggota Pengusul



Lita Kusumasari, S.E., M.S.A., C.A.
NIDN 0501037202

LAMPIRAN 2: SUSUNAN ORGANISASI TIM PENELITI/PELAKSANA DAN PEMBAGIAN TUGAS

No	Nama / NIDN	Instansi Asal	Bidang Ilmu	Alokasi Waktu (jam/minggu)	Uraian Tugas
1.	Miswanto 0504066301	STIE YKPN Yogyakarta	Manajemen	20 jam/minggu	<p>Ketua</p> <ul style="list-style-type: none"> • Ketua manajemen dan kontrol tugas serta tanggung jawab. • Kordinator penelitian • Kordinator call for paper • Kordinator artikel • Kordinator publikasi • Kordinator pembuatan buku
2.	Rusmawan Wahyu Anggoro 0501126601	STIE YKPN Yogyakarta	Akuntansi	15 jam/minggu	<p>Anggota 1:</p> <ul style="list-style-type: none"> • Kordinator perancangan eksperimen • Pengolahan dan penafsiran data • Pengorganisasian tenaga lapangan • Anggota pembuatan laporan penelitian • Anggota call for paper • Anggota penyusun artikel dan buku
3	Lita Kusumasari 0501037202	STIE YKPN Yogyakarta	Akuntansi	15 jam/minggu	<p>Anggota 2:</p> <ul style="list-style-type: none"> • Anggota pengumpulan data dan eksperimen • Penanggung jawab dan administrasi keuangan • Pembuatan laporan penelitian • Anggota call for paper • Anggota penyusun artikel dan buku

LAMIRAN 3: FORMAT SURAT PERNYATAAN KETUA PELAKSANA



SEKOLAH TINGGI ILMU EKONOMI
YAYASAN KELUARGA PAHLAWAN NEGARA YOGYAKARTA
JL. SETURAN, YOGYAKARTA 55281, P.O. BOX 1014 YOGYAKARTA 55010
TELP. (0274) 486160, 486321, FAKS. (0274) 486081, 486155 www.steykpn.ac.id

SURAT PERNYATAAN KETUA PENGUSUL

Yang bertanda tangan di bawah ini:

Nama : Dr. Miswanto, M.Si.
NIDN : 0504066301
Pangkat/Golongan : Pembina / IV A
Jabatan Fungsional : Lektor Kepala

Dengan ini menyatakan bahwa proposal saya dengan judul:

**MODEL PENYAJIAN PELAPORAN KEUANGAN DALAM PENGAMBILAN
KEPUTUSAN YANG EFEKTIF DAN EFISIEN**

yang diusulkan dalam skema penelitian berbasis kompetensi untuk tahun anggaran 2018 bersifat original dan belum pernah dibiayai oleh lembaga/sumber dana lain.

Bilamana di kemudian hari ditemukan ketidaksesuaian dengan pernyataan ini, maka saya bersedia dituntut dan diproses sesuai dengan ketentuan yang berlaku dan mengembalikan seluruh biaya penugasan yang sudah diterima ke Kas Negara.

Demikian pernyataan ini dibuat dengan sesungguhnya dan dengan sebenar-benarnya.

Yogyakarta, 14 Juni 2017
Yang Menyatakan,

Mengetahui,
Ketua LPPM STIE YKPN



(Dr. Soepiharto, M.Acc., Ak., CA.
NIP/NIK 111011191



Dr. Miswanto, M.Si.
NIP/NIK 86010388

LAMPIRAN 4: JUSTIFIKASI ANGGARAN PENELITIAN

1 HONOR						
Pelaksana		Honor/jam (Rp)	Waktu (jam/minggu)	Minggu	Honor per tahun (Rp)	
					Tahun ke 1	Tahun ke 2
1	Ketua Peneliti	90,000	20	10	18,000,000	18,000,000
2	Anggota Peneliti Pertama	85,000	15	10	12,750,000	12,750,000
2	Anggota Peneliti Kedua	85,000	15	10	12,750,000	12,750,000
Sub total (Rp)					43,500,000	43,500,000
2 PERALATAN PENUNJANG DAN BAHAN HABIS PAKAI						
Material		Justifikasi Pemakaian	Kuantitas	Harga Satuan (Rp)	Harga Peralatan Penunjang Total (Rp)	
1	Kertas HVS 80 gram	Percetakan	20	35,000	700,000	700,000
2	Alat Tulis (Lumpsum)	Penulisan	1	1,000,000	1,000,000	1,000,000
3	Flash Disk	Penyimpanan data	6	150,000	900,000	900,000
4	Tinta HP Laser Jet	Percetakan	2	1,500,000	3,000,000	3,000,000
5	Foto Copy	Penggandaan Material	10,000	200	2,000,000	2,000,000
6	Pembuatan eksperimen	Paket	1	10,000,000	10,000,000	10,000,000
7	Forum Group Discussion	Paket	1	10,000,000	10,000,000	-
8	Analisis dan pengujian	Paket	1	12,000,000	12,000,000	12,000,000
9	Biaya Entry Data	Entry Data	1	1,500,000	1,500,000	1,500,000
10	Konsumsi	Rapat	1	5,000,000	5,000,000	5,000,000
Sub total (Rp)					46,100,000	36,100,000
3 PERJALANAN						
Perjalanan		Justifikasi Pemakaian	Kuantitas	Harga Satuan (Rp)	Biaya per Tahun Total (Rp)	
1	Lokal - Yogyakarta	Pengumpulan data	12	200,000	2,400,000	2,400,000
2	Luar Negeri ASEAN	Call for Paper	3	5,000,000	15,000,000	15,000,000
3	Kota Lain	Presentasi	3	1,000,000	3,000,000	3,000,000
Sub total (Rp)					20,400,000	20,400,000
4 LUARAN						
Kegiatan		Justifikasi	Kuantitas	Harga Satuan (Rp)	Biaya per Tahun Total (Rp)	
1	Administrasi	Pendaftaran seminar	1	5,000,000	5,000,000	5,000,000
2	Publikasi	Publikasi	1	10,000,000	10,000,000	10,000,000
3	Buku	Penerbitan	1,000	35,000	-	35,000,000
Sub total (Rp)					15,000,000	50,000,000
TOTAL ANGGARAN YANG DIPERLUKAN					125,000,000	150,000,000

LAMPIRAN 5: KETERSEDIAAN SARANA DAN PRASARANA PENELITIAN

1. Laboratorium Komputer

Laboratorium Komputer yang digunakan untuk penelitian dan sosialisasi Sistem Informasi Akuntansi Dana Kampanye adalah laboratorium STIE YKPN. Laboratorium ini memenuhi kualifikasi dengan sangat baik dengan spesifikasi sebagai berikut:

- a. Ada lima ruang laboratorium komputer dan setiap ruang terdiri dari 40 unit komputer.
- b. Setiap ruang laboratorium dilengkapi dengan projector dan terkoneksi dengan LAN ke server laboratorium.
- c. Terdapat 1 laboratorium multimedia yang memiliki 30 buah apple Macbook yang dilengkapi dengan server multimedia dan peripheral yang mendukung yaitu scanner, printer laser, voice recorder, camera digital, audio player, video camcorder, ipod dan projector.

2. Ruang Seminar dan Ruang Diskusi

STIE YKPN memiliki beberapa ruang yang dapat digunakan sebagai berikut:

- a. Ruang seminar utama terletak di Gedung Pusat Lantai 3 dengan kapasitas ruang 250 orang yang telah dilengkapi dengan fasilitas teleconference dan projector serta audio yang canggih. Setiap meja memiliki satu buah microphone yang dapat digunakan untuk melakukan komunikasi dengan pembicara. Tata lampu dapat disesuaikan dengan suasana yang dikehendaki.
- b. Ruang seminar Pascasarjana terletak di Gedung Pusat Lantai 4 dengan kapasitas ruang 80 orang yang telah dilengkapi dengan fasilitas projector serta audio.
- c. Ruang laboratorium komunikasi bisnis dengan kapasitas ruang 50 orang terletak di gedung kuliah lantai 2 dengan fasilitas projector, audio, televisi, dan telephone.
- d. Ruang Diskusi terdapat di lantai dua yaitu GPS 219 dan GPS 205 dengan masing-masing dapat menampung 30 orang dengan dilengkapi projector dan meja bundar.
- e. Ruang Diskusi kecil dengan kapasitas 10 orang terletak di Gedung Perpustakaan.

3. Perpustakaan

Koleksi perpustakaan STIE YKPN terdiri dari buku, referensi, jurnal, majalah, hasil penelitian, dan koleksi artikel dalam bentuk digital. Total koleksi sebanyak 20.000 judul.

4. Database

STIE YKPN telah berlangganan artikel digital beserta database yang bersumber pada Proquest.