

**ANALISIS FAKTOR-FAKTOR YANG MEMPENGARUHI PENGGUNAAN  
INFORMASI AKUNTANSI PADA PELAKU UMKM  
DI KABUPATEN KLATEN**

**SKRIPSI**



**Disusun Oleh:**

**RIRIS NUR UTAMI**

**3121 31857**

**PROGRAM STUDI AKUNTANSI  
SEKOLAH TINGGI ILMU EKONOMI  
YAYASAN KELUARGA PAHLAWAN NEGARA  
YOGYAKARTA**

**2024**

## TUGAS AKHIR

### ANALISIS FAKTOR-FAKTOR YANG MEMPENGARUHI PENGGUNAAN INFORMASI AKUNTANSI PADA PELAKU UMKM DI KABUPATEN KLATEN


Dipersiapkan dan disusun oleh:

**RIRIS NUR UTAMI**

Nomor Induk Mahasiswa: 312131857

telah dipresentasikan di depan Tim Penguji pada hari Rabu tanggal 10 Januari 2024 dan dinyatakan telah memenuhi syarat untuk diterima sebagai salah satu persyaratan untuk memperoleh gelar

Sarjana Akuntansi (S.Ak.)



#### Susunan Tim Penguji:

Pembimbing


Bambang Suropto, Dr., M.Si., Ak., CA.

Penguji

Wing Wahyu Winarno, Dr., MAFIS., Ak., CA.

Yogyakarta, 10 Januari 2024  
Sekolah Tinggi Ilmu Ekonomi YKPN Yogyakarta  
Ketua



  
Wisnu Prajogo, Dr., M.B.A.

# PLAGIASI MERUPAKAN TINDAKAN TIDAK TERPUJI

## ABSTRAK

Penelitian ini bertujuan untuk menguji pengaruh pendidikan pelaku usaha, pengetahuan akuntansi, pelatihan akuntansi, umur usaha, pengalaman usaha, dan pemanfaatan teknologi terhadap penggunaan informasi akuntansi pada pelaku UMKM. Sampel yang digunakan dalam penelitian ini terdiri dari 110 pelaku UMKM di Kabupaten Klaten. Teknik pengumpulan data menggunakan kuesioner (*google form*). Model regresi dalam penelitian ini adalah regresi linear berganda yang diuji menggunakan SPSS. Hasil dari penelitian ini menyatakan bahwa variabel pengetahuan akuntansi, umur usaha, pengalaman usaha, dan pemanfaatan teknologi berpengaruh terhadap penggunaan informasi akuntansi, sedangkan variabel pendidikan pelaku usaha dan pelatihan akuntansi tidak berpengaruh terhadap penggunaan informasi akuntansi pada pelaku UMKM di Kabupaten Klaten.

**Kata Kunci:** Pendidikan Pelaku Usaha, Pengetahuan Akuntansi, Pelatihan Akuntansi, Umur Usaha, Pengalaman Usaha, Pemanfaatan Teknologi, Penggunaan Informasi Akuntansi.

## ABSTRACT

*This study aims to examine the effect of business education, accounting knowledge, accounting training, business age, business experience, and the use of technology on the use of accounting information in MSME actors. The sample used in this study consisted of 110 MSME actors in Klaten Regency. Data collection techniques using questionnaires (google form). The regression model in this study is multiple linear regression tested using SPSS. The results of this study stated that the variables of accounting knowledge, business age, business experience, and the use of technology affect the use of accounting information, while the variables of business actor education and accounting training do not affect the use of accounting information in MSME actors in Klaten Regency.*

**Keywords:** *business education, accounting knowledge, accounting training, business age, business experience, use of technology, use of accounting information.*

# PLAGIASI MERUPAKAN TINDAKAN TIDAK TERPUJI

## ISI

### 1. Latar Belakang

*ASEAN Investment Report* diterbitkan oleh *United Nations Conference on Trade and Development* menyatakan Indonesia memiliki jumlah UMKM terbanyak di Kawasan ASEAN. Pada tahun 2021 dilaporkan jumlah pelaku UMKM sebanyak 65,46 juta di Indonesia. Kontribusi UMKM terhadap daya serap tenaga kerja sebesar 97%. UMKM memiliki kontribusi yang cukup tinggi terhadap perekonomian nasional (PDB) yaitu sebesar 60,3%, serta kontribusi terhadap ekspor nasional sebesar 14,4% (Annur, 2023). Menurut Kementerian Koperasi dan Usaha Kecil Menengah (KUKM) total UMKM di Indonesia pada tahun 2022 mencapai 8,71 juta unit usaha. Urutan pertama dengan jumlah sebesar 1,49 juta unit usaha di Jawa Barat, Jawa Tengah berada di urutan kedua dengan 1,45 juta unit, dan di Jawa Timur berada di urutan ketiga yaitu sebesar 1,15 juta unit (Putri, 2023).

Tentu saja sebagai pelaku usaha tentunya memiliki keinginan untuk mengembangkan usaha. Informasi akuntansi sangat penting bagi keberhasilan suatu usaha selain upaya yang dilakukan oleh pemilik dan manajer dalam menjalankan operasionalnya (Nirwana & Purnama, 2019). Catatan keuangan yang dikenal sebagai informasi akuntansi dimanfaatkan oleh pelaku UMKM untuk menentukan pendapatan dan laba atau rugi (Hasibuan, 2020). Dalam menjalankan usaha, informasi akuntansi sangat penting digunakan, karena dapat membantu dalam membuat keputusan, seperti tentang pengembangan pasar dan harga, pemerintah dalam menentukan pajak yang harus dibayarkan, dan kreditur (Mustofa & Trisnaningsih, 2021).

Dinas Penanaman Modal dan Pelayanan Terpadu Satu Pintu (DPMPTSP) Klaten didirikan oleh Pemerintah Kabupaten (Pemkab) Klaten untuk membantu usaha kecil dan menengah (UMKM). Regulasi ini mewajibkan perusahaan besar untuk bekerja sama dengan UMKM lokal (Dessy, 2021). Hal ini menunjukkan pengakuan Kabupaten Klaten terhadap potensi UMKM dan keinginan untuk mengintegrasikan ke dalam perekonomian Kabupaten Klaten. Pelaku UMKM di Kabupaten Klaten dalam menjalankan usahanya masih dihadapkan dengan permasalahan mengenai pengelolaan keuangan yang berakibat usaha tersebut dapat mengalami kendala untuk berkembang hingga terjadinya kegagalan (Utami, 2022). Pelaku UMKM masih ada yang beranggapan bahwa penggunaan akuntansi membutuhkan *cost* dan keterampilan yang tinggi,

# PLAGIASI MERUPAKAN TINDAKAN TIDAK TERPUJI

sehingga tidak sedikit dari mereka memilih untuk melakukan pencatatan sederhana seperti mencatat pemasukan, pengeluaran, utang dan piutang. Dampak dari pencatatan secara sederhana tersebut menyebabkan pelaku usaha tidak dapat mengetahui laba bersih atas penjualannya dan mereka tidak bisa melihat bagaimana kemampuan usahanya terhadap upaya pengembangan bisnis tersebut ke depannya (Hijannah, 2022).

Upaya yang dapat digunakan untuk mengatasi permasalahan tersebut adalah para pelaku UMKM dapat menambah wawasan mereka. Faktor pendidikan yang tinggi juga dapat memberikan dampak untuk membuka wawasan dari pelaku UMKM menjadi semakin luas. Selain adanya upaya pengembangan diri dari pelaku UMKM, pemerintah juga berupaya memberikan pelatihan-pelatihan terkait pengembangan sumber daya manusia untuk perkembangan UMKM (Hijannah, 2022). Di era modern saat ini perkembangan teknologi juga dapat memfasilitasi pelaku UMKM dalam membantu penggunaan informasi akuntansi dalam usahanya. Apabila dimanfaatkan dengan baik, aplikasi-aplikasi dapat dimanfaatkan oleh para pelaku UMKM dalam membuat pencatatan akuntansi. Upaya-upaya tersebut diharapkan mampu memberikan perubahan dan meningkatkan peluang bagi para pelaku UMKM di Kabupaten Klaten agar semakin berkembang, sehingga tingkat kesejahteraan masyarakatnya juga akan meningkat.

## 2. Landasan Teori

Pada penulisan ini, penulis menggunakan *grand theory* untuk menjelaskan bagaimana pengetahuan akuntansi, pendidikan akuntansi, pelatihan akuntansi, dan pengalaman memengaruhi pelaku UMKM terhadap penggunaan informasi akuntansi. Teori yang digunakan yaitu *Human Capital Theory* diciptakan Becker (1965). *Human capital* juga dapat didefinisikan sebagai nilai ekonomi yang berasal dari pengalaman dan keterampilan seorang pekerja. Pendidikan, pelatihan, dan keterampilan adalah contoh *human capital* (Sitanggang, 2022).

Sedangkan untuk mengetahui dampak pemanfaatan teknologi terhadap penggunaan informasi akuntansi oleh pelaku UMKM. *Unified Theory of Acceptance and Use Technology* (UTAUT) sering digunakan untuk mengukur seberapa banyak teknologi diterima dan digunakan (Yutika, 2023). UTAUT pertama kali dikembangkan oleh Davis pada tahun 1989 dan kemudian dikembangkan kembali oleh Vankatesh dkk (2003).



# PLAGIASI MERUPAKAN TINDAKAN TIDAK TERPUJI

## 3. Kajian Teori

### 3.1 Informasi Akuntansi

Akuntansi merupakan suatu proses yang dimulai dengan mencatat semua transaksi keuangan, mengelompokkan, mengolah dan menyajikan data untuk menghasilkan informasi yang dapat digunakan oleh orang-orang dalam bidang tersebut untuk membuat keputusan (Sia, 2023). Perannya adalah meningkatkan kuantitas dan kualitas sehingga pengguna dapat menghasilkan keputusan yang lebih tepat atau baik. Informasi memiliki karakteristik, seperti informasi harus reliabel, relevan, informasi harus sesuai dengan urutan kronologinya atau tidak mengurangi aspek penting dari suatu kejadian atau aktivitas, informasi juga harus dapat dipahami, dapat diverifikasi, dan informasi tentunya dapat diakses untuk penggunaannya (Romney & Steinbart, 2014).

### 3.2 Usaha Mikro Kecil dan Menengah (UMKM)

Pasal 1 Undang-undang Republik Indonesia No. 20 Tahun 2008, Usaha mikro adalah perusahaan menguntungkan yang dijalankan oleh satu orang atau suatu badan dan memenuhi persyaratan hukum. Usaha kecil adalah usaha menguntungkan yang dijalankan oleh individu atau organisasi yang bukan merupakan anak perusahaan atau cabang dari perusahaan besar dan tidak dimiliki, dikendalikan atau terlibat secara langsung atau tidak langsung dengan perusahaan skala menengah atau besar. Usaha menengah adalah usaha ekonomi produktif yang mempunyai kekayaan bersih atau keuntungan penjualan tahunan sebagaimana ditentukan oleh Undang-undang, yang bukan merupakan anak perusahaan atau cabang korporasi yang dimiliki, dikuasai, atau terlibat langsung atau tidak langsung dalam usaha kecil atau besar.

### 3.3 Pendidikan Pelaku Usaha

Menurut Budiyanto (2015) dalam Hijannah (2022) pendidikan pemilik atau pelaku usaha merupakan proses yang dilakukan oleh pelaku usaha untuk memperoleh pengetahuan, keterampilan organisasi, dan keterampilan teknik. Pendidikan pemilik usaha yang rendah juga dapat mempengaruhi penggunaan informasi akuntansi. Pendidikan pelaku usaha dapat menentukan tingkat pemahamannya terhadap pentingnya penggunaan informasi akuntansi (Wiralaga, 2022).

# PLAGIASI MERUPAKAN TINDAKAN TIDAK TERPUJI

## 3.4 Pengetahuan Akuntansi

Setiap pelaku usaha yang menggunakan informasi akuntansi dalam usahanya perlu memiliki pengetahuan tentang akuntansi. Pelaku usaha menjadi lebih termotivasi untuk meningkatkan keahlian akuntansi jika para pelaku usaha mengetahui akan pentingnya akuntansi dalam mengelola usaha. Pelaku usaha dapat memperoleh data dan mempelajari keadaan keuangan perusahaan untuk proses pengambilan keputusan dengan menggunakan keterampilan akuntansinya (Nursanti, 2019).

## 3.5 Pelatihan Akuntansi

Semakin banyak dari pelaku usaha dalam mengikuti pelatihan akuntansi sekaligus menerapkannya maka semakin meningkatnya keterampilan dan pemahaman pemilik usaha tentang akuntansi secara teknis. Hal ini dapat meningkatkan kemampuan usaha untuk menggunakan informasi akuntansi (Musdhalifah, Mintarsih, & Sudaryanto, 2020).

## 3.6 Umur Usaha

Usaha yang sudah lama berdiri biasanya memiliki profitabilitas yang lebih konsisten dibandingkan dengan perusahaan yang baru berdiri dalam waktu yang singkat (Bestivano, 2013). Solovida (2010) dalam Sinaga & Hutapea (2022) berpendapat bahwa umur usaha dapat mempengaruhi cara mereka berpikir dan bertindak saat menjalankan kegiatan operasional.

## 3.7 Pengalaman Usaha

Wahyuni (2012) dalam Riadi (2018) menyatakan cara terbaik untuk memprediksi keberhasilan suatu usaha adalah melalui pengalaman yang dimiliki sendiri dalam menjalankan atau mengelola usaha. Pengalaman yang didapatkan dari menjalankan suatu usaha memberikan banyak pembelajaran bagi pelaku usaha. Pembelajaran yang didapatkan yaitu mengenai informasi yang dibutuhkan serta digunakan dalam pengambilan keputusan (Riadi, 2018).

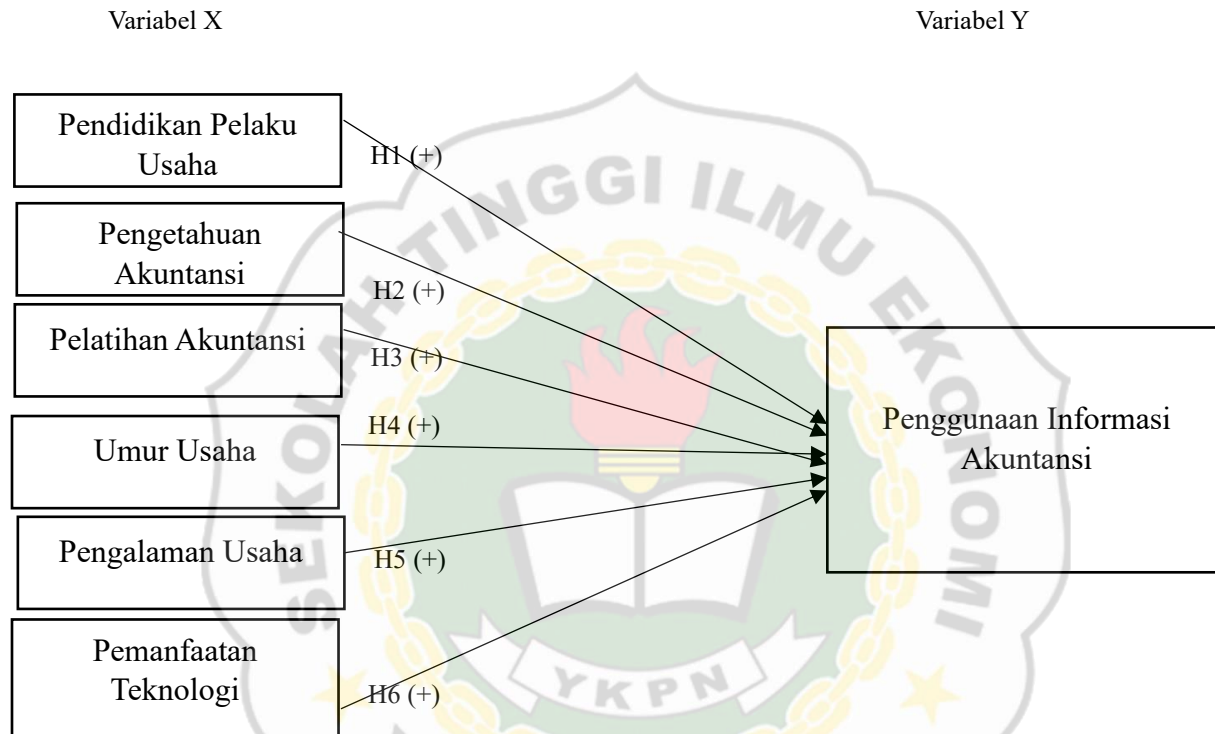
## 3.8 Pemanfaatan Teknologi

Dengan memanfaatkan teknologi yang ada saat ini dapat meningkatkan kemampuan pelaku usaha dalam mengoperasikan bisnisnya (Hijannah, 2022). Pelaku usaha juga dapat membuat pembukuan atau menyusun laporan keuangan dari seluruh aktivitas keuangan menjadi lebih mudah.

# PLAGIASI MERUPAKAN TINDAKAN TIDAK TERPUJI

## 4. Hipotesis Penelitian

Berdasarkan *Human Capital Theory* dan *Unified Theory of Acceptance and Use Technology* (UTAUT), gambar berikut menggambarkan teori untuk mengidentifikasi variabel-variabel yang mempengaruhi penggunaan informasi akuntansi oleh pelaku UMKM.:



Gambar 2.1 Kerangka Penelitian

## 5. Metode Penelitian

Penelitian ini menggunakan metode kuantitatif, artinya data dinyatakan dalam bentuk angka-angka dan disajikan serta dianalisis menggunakan uji statistik (Perdana, 2020). Data primer yang dikumpulkan melalui survei dengan menggunakan kuesioner digunakan dalam penelitian ini. Google Form akan digunakan dalam pendistribusian survei *online* pada pelaku UMKM di Kabupaten Klaten dalam penelitian ini. *Purposive sampling* adalah metode yang digunakan dalam penelitian ini untuk milih sampel sesuai dengan kriteria dan pertimbangan tertentu yang telah ditentukan. Adapun kriteria yang digunakan sebagai berikut:

- Pelaku Usaha terdaftar di Dinas Koperasi Usaha Kecil dan Menengah Kabupaten Klaten (DPKUKM).
- Usaha sudah beroperasi minimal satu tahun.



# PLAGIASI MERUPAKAN TINDAKAN TIDAK TERPUJI

c. UMKM masih beroperasi sampai sekarang.

Dalam penelitian ini peneliti menggunakan rumus Slovin untuk menentukan jumlah sampel. Jumlah sampel yang didapatkan dari populasi sebesar 20.509 pelaku UMKM yang terdaftar di DPKUKM, dengan tingkat kesalahan 10% (0,1). Berikut adalah rumus Slovin:

$$d. n = \frac{N}{1+N(e)^2}$$

$$e. n = \frac{20.509}{1 + 20.509 (0,1)^2}$$

$$f. n = \frac{20.509}{206,09}$$

$$g. n = 99,51$$

$$h. n = 100 \text{ (dibulatkan)}$$

## 6. Metode Pengumpulan Data

Peneliti mengurus surat izin penelitian ke STIE YKPN Yogyakarta yang akan digunakan untuk permohonan pengambilan data pelaku UMKM di Dinas Perdagangan, Koperasi Usaha Mikro Kecil dan Menengah (DPKUKM) Kabupaten Klaten yang akan dijadikan responden dalam penelitian ini. *Pilot test* digunakan untuk menguji validitas dan reliabilitas pada kuesioner sebelum didistribusikan kepada pelaku UMKM di Kabupaten Klaten.

Kuesioner yang telah dinyatakan valid serta reliabel, selanjutnya akan didistribusikan kepada pelaku UMKM di Kabupaten Klaten sesuai dengan yang terdaftar di Dinas Perdagangan Koperasi dan UKM (DPKUKM) Kabupaten Klaten. Responden yang masuk dalam kriteria serta bersedia untuk berpartisipasi dalam pengisian kuesioner, selanjutnya akan dikirimkan link *google form* melalui aplikasi *Whatsapp* (WA) untuk dapat dilakukan proses pengisian kuesioner. Kuesioner yang disebarakan melalui *google form* tersebut di dalamnya terdapat beberapa pertanyaan tertutup dan telah diberi tanda wajib diisi sehingga apabila terdapat pertanyaan yang belum terisi, maka responden tidak dapat mengirimkan kuesioner. Pada proses pengisian kuesioner berlangsung, peneliti akan melakukan pendampingan. Hal ini dilakukan untuk mengurangi risiko responden tidak mengisi kuesioner dengan benar serta memastikan bahwa kuesioner telah diisi oleh responden yang tepat.

# PLAGIASI MERUPAKAN TINDAKAN TIDAK TERPUJI

Peneliti akan melakukan pengecekan kuesioner yang telah diisi berjumlah sesuai dengan responden. Jawaban yang telah diterima dari responden, selanjutnya peneliti akan melakukan analisis atau pengolahan data menggunakan bantuan statistik SPSS 20.0.

## 7. Metode Analisis Data

Dalam penelitian ini menggunakan analisis linear berganda. SPSS digunakan untuk membantu proses analisis. Temuan analisis digunakan untuk mendukung atau membuktikan hipotesis peneliti.

## 8. Hasil dan Pembahasan

### 8.1 Klasifikasi Responden Berdasarkan Jenis Kelamin

Keterangan	Jumlah	Persentase
Laki-laki	59	54%
Perempuan	51	46%
Total	110	100%

### 8.2 Klasifikasi Responden Berdasarkan Jenis Usaha

Keterangan	Jumlah	Persentase
Dagang	76	69%
Jasa	30	27%
Manufaktur	4	4%
Total	110	100%

### 8.3 Klasifikasi Responden Berdasarkan Usia Pemilik/Manajer

Keterangan	Jumlah	Persentase
<20 tahun	2	1.8%
20-30 tahun	33	30%
31-40 tahun	28	25.5%
41-50 tahun	27	24.5%

# PLAGIASI MERUPAKAN TINDAKAN TIDAK TERPUJI

>50 tahun	20	18.2%
Total	110	100%

## 8.4 Klasifikasi Responden Berdasarkan Pendidikan Terakhir

Keterangan	Jumlah	Persentase
SD	4	3.6%
SMP	10	9.1%
SMA	52	47.3%
Diploma	10	9.1%
Sarjana	34	30.9%
Total	110	100%

## 8.5 Hasil Uji Statistik Deskriptif

Hasil Uji Statistik Deskriptif

Keterangan	N	Minimum	Maksimum	Mean	Std. Deviation
Pendidikan Terakhir	110	1	5	3,55	1.130
Pengetahuan Akuntansi	110	8	40	26,53	7.364
Pelatihan Akuntansi	110	18	55	37,75	8.242
Umur Usaha	110	1	5	2,54	1.482
Pengalaman Usaha	110	15	25	20,85	2.450
Pemanfaatan Teknologi	110	14	45	29,73	8.150
Penggunaan Informasi Akuntansi	110	24	60	45,50	7.772
Valid N (listwise)	110				

# PLAGIASI MERUPAKAN TINDAKAN TIDAK TERPUJI

Tabel di atas menunjukkan terdapat 110 titik data untuk setiap variabel yang berasal dari pelaku UMKM yang terdaftar di DPKUKM Kabupaten Klaten. Hasil pengukurannya adalah sebagai berikut:

1. Berdasarkan skala Likert 5 poin, terdapat 12 item instrumen penggunaan informasi akuntansi (Y). Hasil penelitian menunjukkan nilai terendah sebesar 24 dan nilai tertinggi sebesar 60. Berdasarkan jawaban responden diperoleh nilai rata-rata sebesar 45,50 dan nilai standar deviasi 7.772.
2. Temuan pengukuran atau analisis deskriptif variabel pendidikan terakhir ( $X_1$ ) yang terakhir menunjukkan bahwa nilai minimumnya adalah 1 dan nilai tertingginya adalah 5. Berdasarkan jawaban responden nilai rata-rata yaitu sebesar 3,55 standar deviasi adalah 1,130.
3. Hasil pengukuran atau analisis deskriptif variabel pengetahuan akuntansi ( $X_2$ ), menunjukkan nilai minimum sebesar 8 dan nilai tertinggi sebesar 40. Berdasarkan jawaban responden diperoleh nilai rata-rata 26,53 dan standar deviasi sebesar 7.364.
4. Variabel pelatihan akuntansi ( $X_3$ ), mempunyai nilai minimum sebesar 18 dan nilai maksimumnya adalah 55 sesuai dengan temuan pengukuran dan analisis deskriptif. Berdasarkan jawaban responden diperoleh nilai rata-rata sebesar 37,75 dan nilai standar deviasi sebesar 8.242.
5. Hasil pengukuran atau analisis deskriptif pada variabel umur usaha ( $X_4$ ), menunjukkan bahwa nilai minimum pada variabel ini sebesar 1 dan nilai maksimumnya adalah 5. Nilai standar deviasi sebesar 1.842 dengan nilai rata-rata (mean) berdasarkan jawaban responden yaitu sebesar 2,54.
6. Variabel pengalaman usaha ( $X_5$ ) mempunyai nilai minimum sebesar 15 dan nilai maksimum adalah 25 sesuai dengan temuan pengukuran atau analisis deskriptif. Berdasarkan jawaban atau tanggapan responden diperoleh nilai rata-rata sebesar 20,85 dan nilai standar deviasi sebesar 2.450.
7. Variabel pemanfaatan teknologi ( $X_6$ ), mempunyai nilai minimum sebesar 14 dan nilai maksimum sebesar 45 sesuai dengan temuan pengukuran atau analisis deskriptif. Berdasarkan tanggapan responden diperoleh nilai rata-rata 29,73 dan nilai standar deviasi sebesar 8.150.

# PLAGIASI MERUPAKAN TINDAKAN TIDAK TERPUJI

## 8.6 Uji Validitas dan Reliabilitas

### 8.6.1 Uji Validitas

Pada pengujian Validitas dan Reliabilitas, penelitian ini menggunakan 37 responden yang telah disesuaikan dengan kriteria dalam proses penelitian. Hasilnya adalah sebagai berikut:

Hasil Uji Validitas

Variabel	Butir	Sig. (2-tailed)	Keterangan
Pengetahuan Akuntansi	PA 1	0,000	Dinyatakan Valid
	PA 2	0,000	Dinyatakan Valid
	PA 3	0,000	Dinyatakan Valid
	PA 4	0,000	Dinyatakan Valid
	PA 5	0,000	Dinyatakan Valid
	PA 6	0,000	Dinyatakan Valid
	PA 7	0,000	Dinyatakan Valid
	PA 8	0,000	Dinyatakan Valid
Pelatihan Akuntansi	PLA 1	0,000	Dinyatakan Valid
	PLA 2	0,000	Dinyatakan Valid
	PLA 3	0,000	Dinyatakan Valid
	PLA 4	0,000	Dinyatakan Valid
	PLA 5	0,000	Dinyatakan Valid
	PLA 6	0,000	Dinyatakan Valid
	PLA 7	0,000	Dinyatakan Valid
	PLA 8	0,000	Dinyatakan Valid
	PLA 9	0,000	Dinyatakan Valid
	PLA 10	0,000	Dinyatakan Valid
	PLA 11	0,000	Dinyatakan Valid
Pengalaman Usaha	PU 1	0,001	Dinyatakan Valid
	PU 2	0,000	Dinyatakan Valid
	PU 3	0,000	Dinyatakan Valid



# PLAGIASI MERUPAKAN TINDAKAN TIDAK TERPUJI

Variabel	Butir	Sig. (2-tailed)	Keterangan
	PU 4	0,002	Dinyatakan Valid
	PU 5	0,000	Dinyatakan Valid
	PU 6	0,000	Dinyatakan Valid
Pemanfaatan Teknologi	PTI 1	0,000	Dinyatakan Valid
	PTI 2	0,000	Dinyatakan Valid
	PTI 3	0,000	Dinyatakan Valid
	PTI 4	0,000	Dinyatakan Valid
	PTI 5	0,000	Dinyatakan Valid
	PTI 6	0,000	Dinyatakan Valid
	PTI 7	0,000	Dinyatakan Valid
	PTI 8	0,000	Dinyatakan Valid
	PTI 9	0,000	Dinyatakan Valid
Penggunaan Informasi Akuntansi	PIA 1	0,000	Dinyatakan Valid
	PIA 2	0,000	Dinyatakan Valid
	PIA 3	0,000	Dinyatakan Valid
	PIA 4	0,000	Dinyatakan Valid
	PIA 5	0,000	Dinyatakan Valid
	PIA 6	0,000	Dinyatakan Valid
	PIA 7	0,000	Dinyatakan Valid
	PIA 8	0,000	Dinyatakan Valid
	PIA 9	0,000	Dinyatakan Valid
	PIA 10	0,000	Dinyatakan Valid
	PIA 11	0,000	Dinyatakan Valid
	PIA 12	0,000	Dinyatakan Valid

Uji validitas terlihat pada tabel di atas, menunjukkan bahwa untuk setiap item kuesioner, nilai signifikansi  $< 0,05$ . Hal ini menunjukkan validnya masing-masing alat penelitian. Setiap pertanyaan mengenai pengetahuan akuntansi, pengalaman usaha, pelatihan akuntansi,

# PLAGIASI MERUPAKAN TINDAKAN TIDAK TERPUJI

pemanfaatan teknologi, dan penggunaan informasi akuntansi dapat dimanfaatkan untuk penelitian, sesuai dengan temuan pada masing-masing instrumen pertanyaan.

## 8.6.2 Uji Reliabilitas

Variabel	Cronbach's Alpha	Keterangan
Pengetahuan Akuntansi	0,887	Dinyatakan Reliabel
Pelatihan Akuntansi	0,942	Dinyatakan Reliabel
Pengalaman Usaha	0,759	Dinyatakan Reliabel
Pemanfaatan Teknologi Informasi	0,934	Dinyatakan Reliabel
Penggunaan Informasi Akuntansi	0,887	Dinyatakan Reliabel

Tabel di atas menunjukkan bahwa setiap komponen atau indikator mempunyai angka *Cronbach's Alpha* > 0,70. Maka, dapat ditarik kesimpulan jawaban yang diberikan responden terhadap pertanyaan kuesioner konsisten atau reliabel.

## 8.7 Uji Normalitas

Variabel	Asymp.Sig. (2-tailed)	Keterangan
Pengalaman Usaha, Pelatihan Akuntansi, Umur Usaha, Pendidikan Pelaku Usaha, Pelatihan akuntansi, Pemanfaatan Teknologi.	0,293	Normal

Temuan tabel uji normalitas di atas menunjukkan nilai Asymp.Sig (2-tailed) sebesar 0,293 artinya nilai tersebut lebih besar dari 5% atau 0,05. Data penelitian ditemukan terdistribusi secara normal dan dapat digunakan untuk penelitian selanjutnya.

## 8.8 Uji Multikoleniaritas

Variabel	Tolerance	VIF	Keterangan
Pendidikan Terakhir	0,677	1.476	Tidak Terjadi Multikoleniaritas
Pengetahuan Akuntansi	0,318	3.144	Tidak Terjadi Multikoleniaritas

# PLAGIASI MERUPAKAN TINDAKAN TIDAK TERPUJI

Variabel	Tolerance	VIF	Keterangan
Pelatihan Akuntansi	0,610	1.639	Tidak Terjadi Multikoleniaritas
Umur Usaha	0,713	1.403	Tidak Terjadi Multikoleniaritas
Pengalaman Usaha	0,780	1.283	Tidak Terjadi Multikoleniaritas
Pemanfaatan Teknologi	0,399	2.504	Tidak Terjadi Multikoleniaritas

Dari temuan yang ditampilkan pada tabel di atas, dapat ditarik kesimpulan pada model regresi ini dinyatakan bebas multikoleniaritas atau tidak terdapat gejala multikoleniaritas. Nilai  $VIF < 10,00$  dan nilai  $Tolerance > 0,10$ .

## 8.9 Uji Heteroskedastisitas

Variabel	Nilai Sig. (2-tailed)	Keterangan
Pendidikan Terakhir	0,768	Bebas Dari Heteroskedastisitas
Pengetahuan Akuntansi	0,511	Bebas Dari Heteroskedastisitas
Pelatihan Akuntansi	0,610	Bebas Dari Heteroskedastisitas
Umur Usaha	0,930	Bebas Dari Heteroskedastisitas
Pengalaman Usaha	0,618	Bebas Dari Heteroskedastisitas
Pemanfaatan Teknologi	0,768	Bebas Dari Heteroskedastisitas

Temuan uji seluruh variabel penelitian yang ditampilkan pada tabel di atas menunjukkan bahwa nilai Sig. (2-tailed) lebih besar dari 5% atau 0,05. Kesimpulannya model regresi penelitian tidak mengalami heteroskedastisitas.

## 8.10 Analisis Regresi Berganda

Model	<i>Unstandardized Coefficients</i>		<i>Standardized Coefficients</i>	t	Sig.
	B	Std. Error	Beta		
(Constant)	9.566	4.449		2.150	0.034
Pendidikan Terakhir	-0.701	0.498	-0.102	-1.407	0.162

# PLAGIASI MERUPAKAN TINDAKAN TIDAK TERPUJI

Model	Unstandardized		Standardized	t	Sig.
	Coefficients				
Pengetahuan Akuntansi	0.398	0.112	0.377	3.561	0.001
Pelatihan Akuntansi	0.115	0.072	0.112	1.592	0.115
Umur Usaha	-0.486	0.371	-0.093	-1.312	0.192
Pengalaman usaha	0.860	0.214	0.271	4.014	0.000
Pemanfaatan Teknologi	0.230	0.090	0.241	2.557	0.012

Persamaan regresi PIA =  $9.556 - 0.701X_1 + 0.398X_2 + 0.115X_3 - 0.486X_4 + 0.860X_5 + 0.230X_6$  dihasilkan dari uji regresi linear berganda dalam penelitian ini, sebagaimana ditunjukkan pada tabel 4.9. beberapa hal berikut ini akan menjelaskan pengertian khusus dalam persamaan ini:

1. Nilai variabel terikat (dependen) sebesar 9.556, jika variabel independen bernilai 0 atau konstanta, maka nilai variabel dependen bernilai 9.556.
2. Nilai Koefisien Regresi Variabel X1 bernilai negatif sebesar -0.701, yang berarti jika variabel pendidikan terakhir (X1) bertambah satu maka variabel penggunaan informasi akuntansi (Y) akan turun sebesar -0.701, begitu juga sebaliknya.
3. Nilai Koefisien Regresi Variabel X2 bernilai positif sebesar 0.398, yang berarti jika variabel pengetahuan akuntansi (X2) bertambah satu maka variabel penggunaan informasi akuntansi (Y) juga akan bertambah sebesar 0.398 atau 39,8 %.
4. Nilai Koefisien Regresi Variabel X3 bernilai positif sebesar 0.115, artinya jika variabel pelatihan akuntansi (X3) bertambah satu maka variabel penggunaan informasi akuntansi (Y) juga bertambah sebesar 0.115 atau 11,5 %.
5. Nilai Koefisien Regresi Variabel X4 bernilai negatif sebesar -0.486, artinya jika variabel umur usaha (X4) bertambah satu, maka variabel penggunaan informasi akuntansi (Y) akan menurun sebesar -0,486.
6. Nilai Koefisien Regresi Variabel X5 bernilai positif sebesar 0.860, artinya jika variabel pengalaman usaha (X5) bertambah satu, maka variabel penggunaan informasi akuntansi (Y) juga bertambah senilai 0.860 atau 86 %.

# PLAGIASI MERUPAKAN TINDAKAN TIDAK TERPUJI

7. Nilai Koefisien Regresi Variabel X6 bernilai positif sebesar 0.230, artinya jika variabel pemanfaatan teknologi (X6) bertambah satu maka variabel penggunaan informasi akuntansi (Y) juga bertambah sebesar 0.230 atau 23 %.

## 8.11 Uji F

**Tabel 4.1** Hasil Uji F

Model	F	Sig.
Regresi	29.646	0.000

Tabel sebelumnya menunjukkan bahwa uji F menghasilkan tingkat signifikansi  $0,000 < 0,05$ . Variabel independen dalam penelitian ini berpengaruh signifikan secara simultan atau bersama-sama terhadap penggunaan informasi akuntansi. Hasilnya dapat disimpulkan bahwa model regresi telah sesuai atau fit.

## 8.12 Uji Koefisien Determinasi ( $R^2$ )

R	R Square	Adjusted R Square
0.796	0.633	0.612

Besarnya pengaruh variabel independent terhadap variabel dependen ditunjukkan dengan nilai *Adjusted R Square* sebesar 0.612 (61,2%). Kesimpulannya bahwa dipengaruhi variabel lain diluar penelitian ini sebesar 38,8%. Artinya, besar pengaruh tingkat pendidikan, pengetahuan akuntansi, pelatihan akuntansi, umur usaha, pengalaman usaha, dan pemanfaatan teknologi terhadap penggunaan informasi akuntansi persentasenya adalah 0.612 atau 61,2%.

## 8.13 Uji T

Hipotesis	Pengaruh	T- Statistik	Sig	Hasil
H1	Pendidikan pelaku usaha terhadap penggunaan informasi akuntansi	-1.407	0.162	Hipotesis Ditolak



# PLAGIASI MERUPAKAN TINDAKAN TIDAK TERPUJI

Hipotesis	Pengaruh	T- Statistik	Sig	Hasil
H2	Pengetahuan akuntansi terhadap penggunaan informasi akuntansi	3.561	0.001	Hipotesis Diterima
H3	Pelatihan akuntansi terhadap penggunaan informasi akuntansi	1.592	0.115	Hipotesis Ditolak
H4	Umur usaha terhadap penggunaan informasi akuntansi	-1.312	0.192	Hipotesis Ditolak
H5	Pengalaman usaha terhadap penggunaan informasi akuntansi	4.014	0.000	Hipotesis Diterima
H6	Pemanfaatan teknologi terhadap penggunaan informasi akuntansi	2.557	0.012	Hipotesis Diterima

Berdasarkan tabel di atas, maka pengaruh variabel independen terhadap variabel dependen dapat diinterpretasi sebagai berikut:

1. Nilai signifikansi sebesar  $0.162 > 0.05$  pada variabel pendidikan pelaku usaha ( $X_1$ ) berdasarkan temuan parsial uji t pada model regresi yang berarti  $H_{01}$  diterima, atau  $H_{a1}$  ditolak. Temuan pengujian menunjukkan bahwa pendidikan pelaku usaha tidak signifikan terhadap penggunaan informasi akuntansi.
2. Nilai signifikansi pada variabel pengetahuan akuntansi ( $X_2$ ) diperoleh sebesar  $0.001 < 0.05$  berdasarkan temuan parsial uji T pada model regresi yang berarti  $H_{02}$  ditolak, atau  $H_{a2}$  diterima. Pengetahuan akuntansi signifikan terhadap penggunaan informasi akuntansi.
3. Nilai signifikansi sebesar  $0.115 > 0.05$  terdapat pada variabel pelatihan akuntansi ( $X_3$ ) berdasarkan temuan parsial uji T pada model regresi yang berarti  $H_{03}$  diterima, atau  $H_{a3}$  ditolak. Berdasarkan hasil pengujian, pelatihan akuntansi tidak signifikan terhadap penggunaan informasi akuntansi.
4. Nilai signifikansi sebesar  $0.192 < 0.05$  pada variabel umur usaha ( $X_4$ ) berdasarkan temuan parsial uji T pada model regresi yang berarti  $H_{04}$  diterima, atau  $H_{a4}$  ditolak. Berdasarkan hasil pengujian variabel umur usaha tidak signifikan terhadap penggunaan informasi akuntansi.

# PLAGIASI MERUPAKAN TINDAKAN TIDAK TERPUJI

5. Nilai signifikansi pada variabel pengalaman usaha ( $X_5$ ) sebesar  $0.000 < 0.05$  sesuai temuan uji T parsial pada model regresi artinya  $H_{05}$  ditolak, atau  $H_{a5}$  diterima. Variabel pengalaman usaha signifikan terhadap penggunaan informasi akuntansi berdasarkan hasil pengujian.
6. Nilai signifikansi pada variabel pemanfaatan teknologi ( $X_6$ ) sebesar  $0.012 < 0.05$  berdasarkan temuan uji T parsial pada model regresi yang berarti  $H_{06}$  ditolak, atau  $H_{a6}$  diterima. Dari temuan pengujian dapat disimpulkan bahwa pemanfaatan teknologi signifikan terhadap penggunaan informasi akuntansi.

Variabel dependen yaitu penggunaan informasi akuntansi ( $Y$ ) secara parsial tidak signifikan terhadap independen yaitu pendidikan pelaku usaha ( $X_1$ ), variabel pelatihan akuntansi ( $X_3$ ) dan variabel umur usaha ( $X_4$ ). Sedangkan, pada variabel pengetahuan akuntansi ( $X_2$ ), variabel pengalaman usaha ( $X_5$ ), dan variabel pemanfaatan teknologi ( $X_6$ ) secara parsial signifikan terhadap variabel dependen yaitu penggunaan informasi akuntansi ( $Y$ ).

## 9. Kesimpulan dan Saran

### 9.1 Kesimpulan

Berikut kesimpulan penelitian ini berdasarkan temuan analisis pada uji T statistik yaitu:

1. Penggunaan informasi akuntansi oleh pelaku UMKM di Kabupaten Klaten dipengaruhi oleh:
  - a. Variabel pengalaman usaha, berdasarkan nilai t variabel pengalaman usaha ada pada urutan pertama dengan tingkat pengaruh paling tinggi yaitu sebesar 4.014.
  - b. Variabel pengetahuan akuntansi ( $X_2$ ), berdasarkan nilai t variabel pengetahuan akuntansi ada pada urutan kedua dengan tingkat pengaruh sebesar 3.561.
  - c. Variabel pemanfaatan teknologi ( $X_6$ ), berdasarkan nilai t variabel pemanfaatan teknologi ada pada urutan ketiga dengan tingkat pengaruh sebesar 2.557.
2. Penggunaan informasi akuntansi oleh pelaku UMKM di Kabupaten Klaten tidak dipengaruhi oleh:
  - a. Variabel pendidikan pelaku usaha, hal ini menunjukkan bahwa tingkat pendidikan yang tinggi tidak menjamin penggunaan informasi akuntansi dalam mengelola usaha yang dimilikinya.

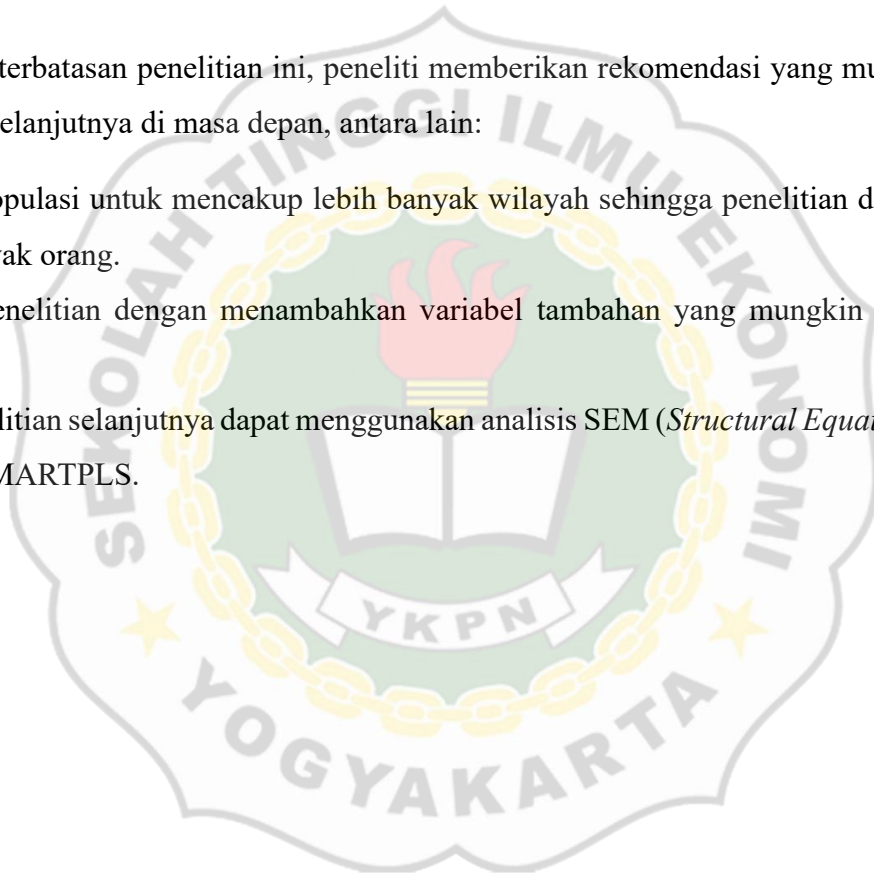
# PLAGIASI MERUPAKAN TINDAKAN TIDAK TERPUJI

- b. Variabel pelatihan akuntansi, hal ini terjadi karena ada kemungkinan para pelaku UMKM di Kabupaten Klaten telah mengikuti pelatihan akuntansi, namun tidak menerapkannya pada usaha yang dikelola.
- c. Variabel umur usaha, hal ini menunjukkan bahwa lamanya umur suatu usaha tidak menjamin pelaku usaha menggunakan informasi akuntansi dalam mengelola usahanya.

## 9.2 Saran

Menyadari keterbatasan penelitian ini, peneliti memberikan rekomendasi yang mungkin berguna bagi peneliti selanjutnya di masa depan, antara lain:

1. Perluas populasi untuk mencakup lebih banyak wilayah sehingga penelitian dapat mencakup lebih banyak orang.
2. Perluas penelitian dengan menambahkan variabel tambahan yang mungkin mempengaruhi penilaian.
3. Pada penelitian selanjutnya dapat menggunakan analisis SEM (*Structural Equation Modelling*) dengan SMARTPLS.



# PLAGIASI MERUPAKAN TINDAKAN TIDAK TERPUJI

## DAFTAR PUSTAKA

- Adyarta, H. Y., & Puspitasari, E. (2023). Penggunaan Aplikasi Akuntansi pada UMKM Kota Demak. *Ekonomi, Keuangan, Investasi dan Syariah*, 4(3), 934-941. doi:10.47065/ekuitas.v4i3.3067
- Annur, C. M. (2023, Mei 19). *Inilah Kriteria UMKM Berdasarkan Hasil Penjualannya Menurut PP 7 Nomor 2021*. Dipetik November 23, 2023, dari databoks: <https://databoks.katadata.co.id/datapublish/2023/05/19/inilah-kriteria-umkm-berdasarkan-hasil-penjualannya-menurut-pp-7-nomor-2021>
- Ariono, I., & Sugiyanto, B. (2018). Analisis Faktor-faktor yang Mempengaruhi Persepsi atas Informasi Akuntansi Keuangan serta Keberhasilan dalam Mengelola Perusahaan Kecil dan Menengah. *Journal of Economic, Management, Accounting and Technology*, 1(1), 91-104. doi:<https://doi.org/10.32500/jematech.v1i1.215>
- Astiani, Y. (2017). *Pengaruh Persepsi Usaha Mikro Kecil dan Menengah tentang Akuntansi, Pengetahuan Akuntansi, dan Skala Usaha terhadap Penggunaan Informasi Akuntansi*. Skripsi Universitas Negeri Yogyakarta.
- Aufar, A. (2013). *Faktor-faktor yang Mempengaruhi Penggunaan Informasi Akuntansi pada UMKM*. Universitas Widyatama.
- Bestivano, W. (2013). *Pengaruh Ukuran Perusahaan, Umur Perusahaan, Profitabilitas dan Leverage terhadap Perataan Laba pada Perusahaan yang Terdaftar di BEI*. Universitas Negeri Padang.
- Budiyanto, H. (2014). *Analisis Faktor-faktor yang Mempengaruhi Penggunaan Informasi Akuntansi pada Perusahaan Tenun Troso Jepara*. Skripsi Fakultas Ekonomi dan Bisnis Universitas Islam Nahdatul ulama.
- Burhanuddin. (2021). *Pengaruh Pemanfaatan teknologi Informasi Akuntansi terhadap Kualitas Laporan Keuangan pada Bank Syariah di Kota Parepare*. Skripsi Institut Negeri Islam Parepare.
- Chalimi, A. F., & Azizah, M. (2023). Analisis Faktor-Faktor Yang Mempengaruhipenggunaan Informasi Akuntansi Pada Usaha Kecil Dan Menengah. *Jurnal Economia*, 2(1), 294-302. Dipetik Oktober 23, 2023, dari [ejournal.45mataram.ac.id/index.php/economia](http://ejournal.45mataram.ac.id/index.php/economia)
- Christian, A. B., & Rita, M. R. (2016). Peran Penggunaan Informasi Aluntansi dalam Pengambilan Keputusan untuk Menunjang Keberhasilan Usaha. *Jurnal EBBANK*, 7(2), 77-92. Dipetik November 5, 2023, dari [ebbank.stiebbank.ac.id/index.php/EBBANK/article/viewFile/96/91](http://ebbank.stiebbank.ac.id/index.php/EBBANK/article/viewFile/96/91)
- Data UMKM Kecataman Se Kabupaten Klaten*. (2020). Dipetik Oktober 15, 2023, dari Dinas Koperasi, Usaha Kecil Menengah Dan Perdagangan: <https://opendata.klaten.go.id/dataset/d33cb2d1-f660-47a3-b954-78346dabf9a2/resource/1a667ca6-31d4-44c6-8341-38606ad7976d/download/data-umkm-per-kecamatan.xlsx>

# PLAGIASI MERUPAKAN TINDAKAN TIDAK TERPUJI

- Dessy, N. (2021, Desember 23). *Naikan UMKM Lokal, DPMPTSP Klaten Gandeng Perusahaan Besar*. Dipetik Oktober 15, 2023, dari Pos Jateng: <https://www.posjateng.id/warta/naikan-umkm-lokal-dpmptsp-klaten-gandeng-perusahaan-besar-b2cF69ecg>
- Dewi, S. Y. (2020). Pengaruh Pengetahuan Akuntansi, Pelatihan Akuntansi, Jenjang Pendidikan dan Lama Usaha terhadap Penggunaan Informasi Akuntansi pada Usaha Kuliner di Kabupaten Subang. *Platform Riset Mahasiswa Akuntansi*, 1(3), 46-54. Dipetik November 4, 2023, dari <https://ojs.stiesia.ac.id/index.php/prisma>
- Efriyenti, D. (2020). Analisis Faktor-Faktor Yang Memengaruhi Penggunaan Informasi Akuntansi Pada Umkm Kota Batam. *Jurnal Bisnis Terapan*, 4(1), 69-82. doi:<https://doi.org/10.24123/jbt.v4i1.2814>
- Efriyenty, D. (2020). Analisis Faktor-faktor yang Mempengaruhi Penggunaan Informasi Akuntansi pada UMKM Kota Batam. *Jurnal Bisnis Terapan*, 4(1), 69-82. doi:<https://doi.org/10.24123/jbt.v4i1.2814>
- Firdarini, K. C. (2019). Pengaruh Pengalaman Usaha dan Penggunaan Informasi Akuntansi Pelaku Usaha Mikro Kecil Menengah terhadap Keberhasilan Usaha. *Jurnal Riset Manajemen*, 6(1), 25-37. doi:<https://doi.org/10.32477/jrm.v6i1.29>
- Ghozali, I. (2018). *Aplikasi Analisis Multivariate Dengan Program IBM SPSS 25*. Semarang: Badan Penerbit Universitas Diponegoro.
- Hadi, A. P., Putri, N. K., & Faturokhman, A. (2019). Faktor-faktor yang mempengaruhi penggunaan informasi akuntansi pada usaha kecil dan menengah. *Jurnal Akuntansi dan Keuangan*, 16(2), 165-171. Dipetik Oktober 23, 2023, dari <https://journal.feb.unmul.ac.id/index.php/AKUNTABEL>
- Handayani, N. S., Kaukab, E. M., & Yuwono, W. (2020). Penggunaan Informasi Akuntansi pada Pelaku UMKM. *Jurnal Pendidikan Sans, Sosial dan Agama*, 6(2), 28-41. Dipetik November 8, 2023, dari <https://www.researchgate.net/publication/349106895>
- Handayani, N. S., Kaukab, M. E., & Yuwono, W. (2020). Penggunaan Informasi Akuntansi Pada Pelaku UMKM. *Jurnal Pendidikan Sains, Sosial dan Agama*, 6(2), 28-41. doi:<https://doi.org/10.53565/pssa.v6i2.197>
- Handoko, Y. (2018). *Analisis Pengaruh Pemanfaatan Teknologi Informasi dan Sistem Informasi Akuntansi terhadap Kualitas Laporan Keuangan*. Skripsi Sekolah Tinggi Ilmu Ekonomi Jakarta.
- Harjuno, B. (2013). *Hubungan Intensitas Pelatihan dan Motivasi Kerja terhadap Pengembangan Perangkat Instrumen Penilaian Hasil Belajar SMK Bidang Keahlian Teknik Elektrik di D.I Yogyakarta*. Skripsi Universitas Negeri Yogyakarta.
- Harris, Y. (2021, April). Determinan Penggunaan Informasi Akuntansi pada UKM di Kecamatan Rumbai Kota Pekanbaru. *Jurnal Akuntansi*, X(1), 165-178. doi:<https://doi.org/10.37932/ja.v10i1.288>
- Hasibuan, H. T. (2020). Pengaruh Penggunaan Informasi Akuntansi terhadap Keberhasilan Usaha Mikro. *Jurnal Akuntansi*, 30(7). doi:<https://doi.org/10.24843/EJA.2020.v30.i07.p19>



# PLAGIASI MERUPAKAN TINDAKAN TIDAK TERPUJI

- Hendrawati, E. (2017). Analisis Faktor-faktor yang Mempengaruhi Penggunaan Informasi Akuntansi pada Usaha Mikro, Kecil dan Menengah (UMKM). *Jurnal Ilmu Manajemen*, 1(2), 43-66. Dipetik Oktober 14, 2023, dari [jurnal.narotama.ac.id/index.php/mgs/article/view/468](http://jurnal.narotama.ac.id/index.php/mgs/article/view/468)
- Hery. (2011). *Teori akuntansi*. Jakarta: Kencana.
- Hijannah, A. J. (2022). *Analisis Faktor-faktor yang Mempengaruhi Penggunaan Informasi akuntansi pada Usaha Mikro, Kecil, dan Menengah di Kabupaten Gunungkidul*. Yogyakarta: Universitas Islam Indonesia.
- Husaini, M., & Lampung, R. I. (2014). Pemanfaatan Teknologi Informasi dalam Bidang Pendidikan (E-education). *Jurnal Mikrotik*, 2(1). Dipetik Oktober 15, 2023, dari <https://core.ac.uk/reader/228737832>
- Jusup, A. H. (2011). *Dasar-dasar Akuntansi*. Yogyakarta: Sekolah Tinggi Ilmu Ekonomi YKPN. Dipetik November 5, 2023
- Kiryanto, Rusdi, D., & Sutapa. (2001). Pengaruh Persepsi Manajer atas Informasi Akuntansi Keuangan terhadap Keberhasilan Perusahaan Kecil. *The Indonesian Journal of Accounting Research*, 4(2). doi:<http://doi.org/10.33312/ijar.59>
- Kurniawan, M. A., Mahsuni, A. W., & Hariri. (2020). Analisis Faktor-faktor yang Mempengaruhi Penggunaan Informasi Akuntansi pada Usaha UMKM. *E-JRA*, 9(2), 132-145. Dipetik November 9, 2023, dari <https://jim.unisma.ac.id/index.php/jra/article/viewFile/7866/6408>
- Lestanti, D. (2015). *Pengaruh Pengetahuan Akuntansi, Pengalaman Usaha, dan Motivasi Kerja terhadap Persepsi Penggunaan Informasi AKuntansi pada Pelaku UMKM di Boyolali*. Universitas Negeri Yogyakarta.
- Lestari, N. A., & Rustiana, S. H. (2019). Pengaruh Persepsi Owner dan Pengetahuan Akuntansi dalam Penggunaan Sistem Informasi Akuntansi terhadap Kinerja Usaha, Mikro, Kecil dan Menengah Pamulang. *Journal of Business & Entrepreneurship*, 1(2), 67-79. Dipetik Oktober 14, 2023, dari <https://jurnal.umj.ac.id/index.php/baskara/article/download/5934/3881>
- Listifa, W., & Suyono, N. A. (2021). Analisis Faktor-Faktor Yang Mempengaruhi Penggunaan Informasi Akuntansi Pada Usaha Mikro Kecil Dan Menengah. *Journal Of Economic, Business And Engineering (Jebe)*, 2(2), 273-281. Doi:<https://doi.org/10.32500/jebe.v2i2.1742>
- Marcel, J. (2023, Mei 12). *Apa Itu Akuntansi, Jurusan Akuntansi dan Prospek Kerja-Nya*. Dipetik November 5, 2023, dari Stekom: <https://stekom.ac.id/article/apa-itu-akuntansi-jurusan-akuntansi-dan-prospek-kerja-nya>
- Murtala, S. K. (2018). *Pengaruh Skala Usaha, Umur Perusahaan, dan Pengetahuan Akuntansi terhadap Penggunaan Informasi Akuntansi pada UMKM Sentra Industri Pembuatan Meubel di Kabupaten Takalar*. Skripsi Universitas Muhammadiyah Makasar.
- Musdhalifah, S., Mintarsih, R. A., & Sudaryanto, Y. (2020). Pengaruh Skala Usaha, Umur Usaha, Pendidikan dan Pelatihan Akuntansi terhadap Penggunaan Informasi Akuntansi pada Usaha Mikro Kecil dan Menengah di Kecamatan Tegalrejo Kota Yogyakarta. *Prima*

# PLAGIASI MERUPAKAN TINDAKAN TIDAK TERPUJI

- Ekonomika*, 11(2), 42-59. Dipetik Oktober 15, 2023, dari [jurnal.stieykpn.ac.id/index/prima-ekonomika/article/view/113](http://jurnal.stieykpn.ac.id/index/prima-ekonomika/article/view/113)
- Mustofa, A. W., & Trisnaningsih, S. (2021). Analisis Faktor-Faktor yang Mempengaruhi Penggunaan Informasi Akuntansi Pelaku UMKM. *Jurnal Akuntansi Profesi*, 12(1), 30-42. doi:<http://dx.doi.org/10.23887/jap.v12il.32784>
- Nabawi, N. I. (2018). *Analisis Faktor-faktor yang Mempengaruhi Penggunaan Informasi Akuntansi pada Usaha Mikro Kecil dan Menengah di Kota Yogyakarta*. Universitas Islam Indonesia.
- Nadhifah, I. F., Rohman, F., & Puspitarani, S. (2022). Analisis Faktor-faktor yang Mempengaruhi Penggunaan Informasi Akuntansi pada UMKM (Studi Kasus Mebel di Desa Mantingan, Tahunan, Jepara). *Jurnal Ilmu Manajemen, Ekonomi dan Kewirausahaan*, 2(3), 305-315. Dipetik Desember 2023, 2023, dari <https://journal.amikveteran.ac.id/index.php/jimek>
- Nainggolan, E. (2021). *UMKM Bangkit, Ekonomi Indonesia Terungkit*. Dipetik Oktober 13, 2023, dari DJKN Kementerian Keuangan Republik Indonesia: <https://www.djkn.kemenkeu.go.id/artikel/baca/13317/UMKM-Bangkit-Ekonomi-Indonesia-terungkit.html>
- Nirwana, A., & Purnama, D. (2019). Pengaruh Jenjang Pendidikan, Skala Usaha dan Lama Usaha terhadap Penggunaan Informasi Akuntansi pada UMKM di Kecamatan Ciawigebang. *Jurnal Riset Keuangan dan Akuntansi*, 5(4), 55-65. Dipetik November 1, 2023, dari <https://journal.uniku.ac.id/index.php/jrka/article/view/1881/10>
- Novianti, D., Mustika, I. W., & Eka, L. H. (2018). Pengaruh Tingkat Pendidikan, Pelatihan Akuntansi, Umur Usaha dan Skala Usaha Pelaku UMKM terhadap Penggunaan Informasi Akuntansi di Kecamatan Purwokerto Utara. *Jurnal Ekonomi, Bisnis, dan Akuntansi*, 20(3), 1-14. doi:<https://doi.org/10.32424/jeba.v20i3.1098>
- Nursanti, H. (2019). *Pengaruh Pengetahuan Akuntansi dan Komunitas Usaha terhadap Penggunaan Informasi Akuntansi oleh Pelaku Usaha Mikro (Studi pada DPD Himpunan Pengusaha Santri Kota Semarang)*. Semarang: Universitas Islam Negeri Walisongo Semarang.
- Perdana, R. (2020, Desember 16). *Catatan Peneliti tentang Metode Kuantitatif*. Dipetik November 18, 2023, dari Website Prodi Manajemen, FEB, UMRI: <https://feb.umri.ac.id/catatan-peneliti-tentang-metode-kuantitatif/>
- Pertiwi, D. C., Rukmini, & Suprihati. (2022). The Effect Of Education Level, Accounting Training, Age Of Business And Business Scale Of Actors On The Use Of Accounting Information In Boyolali District. *International Journal of Economic, Business and Accounting Research (IJEBAR)*, 6(3), 1158-1167. Dipetik Oktober 23, 2023, dari <https://jurnal.stie-aas.ac.id/index.php/IJEBAR>
- Prihandani, N. I., Pradnyanitasari, P. D., & Saputra, K. A. (2020). Pengaruh Persepsi dan Pengetahuan Akuntansi Pelaku Usaha Mikro Kecil dan Menengah terhadap Penggunaan Informasi Akuntansi. *Jurnal Akuntansi, Ekonom dan Manajemen Bisnis*, 8(1), 67-73. doi:<https://doi.org/10.3087/jaemb.v8il.1608>

# PLAGIASI MERUPAKAN TINDAKAN TIDAK TERPUJI

- Putri, A. M. (2023, Februari 07). *Jumlah UMKM Capai 8,71 Juta, Bisa Jadi 'Tameng' Resesi?* Dipetik Oktober 13, 2023, dari CNBC Indonesia: <https://www.cnbnindonesia.com/research/20230207115843-128-41172/jumlah-umkm-capai-871-juta-bisa-jadi-tameng-resesi>
- Qothrunnada, K. (2021, November 22). *Pengertian Variabel dan Jenisnya dalam Penelitian*. Dipetik November 20, 2023, dari detikedu: <https://www.detik.com/edu/detikpedia/d-5821887/pengertian-variabel-dan-jenisnya-dalam-penelitian>
- Qur'aini, A. R. (2022, Agustus 19). *Penerapan Teknologi Informasi Bidang Akuntansi*. Dipetik November 9, 2023, dari SerambiUpdate: <https://www.serambiupdate.com/2022/08/penerapan-teknologi-informasi-bidang.html>
- Riadi. (2018). *Pengaruh Pengalaman Usaha dan Pengetahuan Akuntansi terhadap Perkembangan Usaha dan Penggunaan Informasi Akuntansi sebagai Variabel Intervening*. Medan: Universitas Muhammadiyah Sumatera Utara. Dipetik November 8, 2023, dari [repository.umsu.ac.id/bitstream/handle/123456789/PENGARUH%20PENGALAMAN%20USAHA%20DAN%20PENGETAHUAN.pdfsequence=1&isAllowed=y](https://repository.umsu.ac.id/bitstream/handle/123456789/PENGARUH%20PENGALAMAN%20USAHA%20DAN%20PENGETAHUAN.pdfsequence=1&isAllowed=y)
- Ritonga, Z. (2019). Analisis Pengaruh Human Capital terhadap Kinerja Karyawan pada PT. Mustika Asahan Jaya. *Jurnal Ecobisma*, 6(1), 23-28. Dipetik November 5, 2023, dari <https://jurnal.ulb.ac.id/index.php/ecobisma/article/download/16/16>
- Romadhon, Mubarakah, Z., & Efendi, B. (2023). Analisis Faktor-faktor yang Mempengaruhi Penggunaan Informasi Akuntansi. *Journal of Economic, Management, Accounting and Technology*, 6(1), 115-124. doi:<https://doi.org/10.32500/jematch.v6i1.4183>
- Romney, M. B., & Steinbart, P. J. (2014). *Sistem Informasi Akuntansi* (13 ed.). (K. S. Safira, & N. Puspasari, Penerj.) Jakarta: Salemba Empat. Dipetik November 5, 2023
- Ruswanti, G., Lisdayanti, Syahdan, S. A., & Boedi, S. (2022). Implementasi SAK Entitas Mikro Kecil dan Menengah di UMKM Kota Banjarmasin. *Owner: Riset dan Jurnal Akuntansi*, 6(3), 3137-3250. doi:<https://doi.org/10.33395/owner.v6i3.1036>
- Sagita, N. M., Yuliati, N. N., & Fauzi, A. K. (2021). Pengaruh Pemanfaatan Teknologi Informasi, penggunaan Informasi Akuntansi dan Pelatihan terhadap Kinerja UMKM di Kecamatan Mataram. *Jurnal Akuntansi dan Keuangan Syariah*, 6(1), 14-23. Dipetik Oktober 15, 2023, dari <https://aliansi.ugr.ac.id/index.php/aliansi/article/download/188/164/652>
- Salim, N., & Fadhila, Z. R. (2023). Analisis Pengaruh Pelatihan Akuntansi, Skala Usaha dan Jenjang Pendidikan terhadap Penggunaan Informasi Akuntansi pada Usaha Mikro Kecil Menengah (Studi pada UMKM di Kota Semarang). *Jurnal Riset Manajemen dan Akuntansi*, 3(1), 221-233. Dipetik November 8, 2023, dari <https://ejurnal.politeknikpratama.ac.id/index.php/JURIMA>
- Sandi, F. B. (2023, Februari 23). *5 Permasalahan UMKM yang Sering Terjadi dan Solusinya*. Dipetik Oktober 13, 2023, dari Online Pajak: <https://www.online-pajak.com/seputar-pph-final/permasalahan-umkm>



# PLAGIASI MERUPAKAN TINDAKAN TIDAK TERPUJI

- Sari, A. M. (2023, Juni 13). *Pengertian Teknologi Informasi Adalah*. Dipetik November 7, 2023, dari Fakultas Ilmu Komputer dan Teknologi Informasi: <https://fikti.umsu.ac.id/pengertian-teknologi-informasi-adalah/>
- Setiawan , A., Darmastuti, D., Maulana , A., Miftah, M., & Jaya, D. (2022). Pelatihan Pelaporan Keuangan Menggunakan Aplikasi Berbasis Cloud bagi Pelaku UMKM di Kecamatan Cipayung. *Jurnal Pengabdian Kepada Masyarakat*, 2(2), 1395-1402. Diambil kembali dari <https://stp-mataram.e-journal.id/amal/article/download/1584/1215>
- Setiawan, A. (2019). Faktor –Faktor Yang Mempengaruhi Usaha Kecil Dan Menengah (Ukm) Dalam Menggunakan Informasi Akuntansi. *Jurnal Teknologi dan Terapan Bisnis*, 2(1), 93-103. doi:<https://doi.org/10.0301/jttb.v2i1.27>
- Sia, V. (2023, Oktober 11). *Akuntansi: Pengertian, Jenis, Manfaat, Tujuan, dan Fungsi*. Dipetik November 14, 2023, dari Mekari Jurnal: <https://www.jurnal.id/id/blog/pengertian-akuntansi-dan-pentingnya-dalam-bisnis/>
- Sinaga, E., & Hutapea, H. D. (2022, September 2). Analisis Pengaruh Skala Usaha, Umur Usaha, Pendidikan Pemilik terhadap Penggunaan Informasi AKuntansi pada Usaha Mikro Kecil Menengah (UMKM) di Desa Saornauli Hatoguan KECamatan Palipi Kabupaten Samosir. *Journal of Economics and Business*, 4(2), 23-34. Dipetik November 8, 2023, dari <https://jurnal.uhn.ac.id/index.php/ekonomibisnis>
- Siregar, D. R., Ratnaningsih, S., & Nurochim. (2022). Pendidikan sebagai Investasi Sumber Daya Manusia. *Jurnal Ilmiah Pendidikan Ekonomi*, III(2), 61-71. Dipetik November 14, 2023, dari <https://scholar.ummetro.ac.id/index.php/edunomia/article/download/3017/1328#:~:text=T%20Human%20Capital%20mengasumsikan%20bahwa,kemampuan%20kerja%20dan%20tingkat%20penghasilan.>
- Sitanggang, D. D. (2022, Agustus 22). *Human Capital Adalah: Pengertian, Tugas, dan Bedanya dengan Human Resources*. Dipetik November 5, 2023, dari detikJabar: <https://www.detik.com/jabar/bisnis/d-6247399/human-capital-adalah-pengertian-tugas-dan-bedanya-dengan-human-resources>
- Sitorus, S. D. (2017). Pengaruh Latar Belakang Pendidikan dan Pengetahuan tentang Akuntansi terhadap Penggunaan Sistem Informasi Akuntansi pada Pedagang di Wilayah Kelurahan Helvetia Medan. *Jurnal EKonomi Islam*, II(2), 413-436. Dipetik November 10, 2023, dari <http://jurnal.uinsu.ac.id/index.php/tawassuth/article/view/1229>
- Subroto, V. K. (2022, Juni 6). *Pengertian dan Kriteria UMKM Menurut Undang-undang*. Dipetik November 5, 2023, dari Stekom: <https://komputerisasi-akuntansi-d4.stekom.ac.id/informasi/baca/Pengertian-dan-Kriteria-UMKM-Menurut-Undang-Undang/80de71af402e6d711782f27fa3083d30a2d80103>
- Sugiyono. (2017). *Metode Penelitian Kuantitatif, Kualitatif, dan R&D*. Bandung: AFABETA.
- Sulfianty, & Sholehah, N. H. (2023). Faktor-Faktor yang Mempengaruhi Penggunaan Informasi Akuntansi pada Pelaku UMKM. *SEIKO : Journal of Management & Business*, 6(1), 828-835. doi:10.37531/sejaman.v6i1.4046

# PLAGIASI MERUPAKAN TINDAKAN TIDAK TERPUJI

- Suryana, A. S., Hilendri, B. A., & Nurabiah. (2022). Analisis Faktor-faktor yang Mempengaruhi Penggunaan Informasi Akuntansi pada UMKM di Kabupaten Lombok Tengah. *Jurnal Aplikasi Akuntansi*, 7(01), 108-122. doi:10.29303/jaa.v7i1.159
- Syafnidawaty. (2020, November 4). *Apa Itu Populasi dan Sampel dalam Penelitian*. Dipetik November 18, 2023, dari website Universitas Rahaja: <https://raharja.ac.id/2020/11/04/apa-itu-populasi-dan-sampel-dalam-penelitian/>
- Tambunan, R. C. (2023, Juni 27). *Kontribusi UMKM dalam Perekonomian Indonesia*. Dipetik Oktober 13, 2023, dari DJPB Kementerian Keuangan Republik Indonesia: <https://djpb.kemenkeu.go.id/kppn/lubuksikaping/id/data-publikasi/artikel/3134-kontribusi-umkm-dalam-perekonomian-indonesia.html>
- Umami, L., Kaukab, M. E., & Romadhon. (2020). Penggunaan Informasi Akuntansi pada UMKM Industri Batik. *Journal Of Economic, Business And Engineering (JEBE)*, 2(1), 66-75. doi:<https://doi.org/10.32500/jebe.v2i1.1465>
- Urwani, & Safitri, A. (2019). Pengaruh penggunaan Informasi Akuntansi terhadap Keberhasilan Usaha Kecil Menengah (Studi pada Sentra Dodol di Kecamatan Tanjungpura). *Liabilites Jurnal Pendidikan Akuntansi*, 2(1), 37-52. doi:10.30596/liabilites.v2i1.3332
- Utami, M. T. (2022). *Analisis Pengaruh Pengetahuan Akuntansi, Skala Usaha, dan Umur Usaha terhadap Penggunaan Informasi Akuntansi*. Surakarta: Universitas Muhammadiyah Surakarta.
- Verianty, W. A. (2023, Januari 16). *Variabel Independen adalah Variabel Bebas, Kenali Manfaat dan Contohnya*. Dipetik November 20, 2023, dari Liputan6: <https://www.liputan6.com/hot/read/5181123/variabel-independen-adalah-variabel-bebas-kenali-manfaat-dan-cont>
- Wati, K. (2018). *The Influences of Technology Utilization, User Training, and User Expertise Toward Accounting Information System Implementation by SMEs Culinary Field in Yogyakarta*. Universitas Islam Indonesia.
- Wibowo, A., & Kurniawati, E. P. (2015, Agustus). Pengaruh Penggunaan Informasi Akuntansi terhadap Keberhasilan Usaha Kecil Menengah (Studi pada Sentra Konveksi di Kecamatan Tingkir Kota Salatiga). *Jurnal Ekonomi dan Bisnis*, XVII(2), 107-126. Dipetik Desember 15, 2023, dari <https://core.ac.uk/download/pdf/234029073.pdf>
- Winarno, W. W. (2017). *Analisis Ekonometrika dan Statistika dengan Eviews* (5 ed.). Yogyakarta: STIM YKPN.
- Wiralaga, D. (2022). *Analisis Faktor-faktor yang Mempengaruhi Penggunaan Informasi Akuntansi pada UMKM di Kabupaten Tangerang*. Yogyakarta: Universitas Islam Indonesia.
- Yulianto, H. S. (2022, Juli 11). *Pengertian Informasi beserta Jenis dan Fungsinya*. Dipetik November 14, 2023, dari Bola.com: <https://www.bola.com/ragam/read/5009047/pengertian-informasi-beserta-jenis-dan-fungsinya>

# PLAGIASI MERUPAKAN TINDAKAN TIDAK TERPUJI

Yutika, F. (2023). Apakah Faktor-faktor dalam Unified Theory of Acceptance and Use Technology 2 (UTAUT2) Mempengaruhi Penggunaan Aplikasi Pesan Antar Makanan pada UMKM Coffee Shop? *Jurnal Manajemen dan Organisasi (JMO)*, 14(1), 46-56. doi:10.29244/jmo.v14i1.44604

