

Pengaruh *Debt to Equity Ratio (DER)*, *Earning Per Share (EPS)*, *Price Book Value (PBV)* terhadap Harga Saham pada Sub Sektor Industri Pariwisata, Hotel, dan Restoran yang terdaftar di Bursa Efek Indonesia (BEI) periode 2018-2022

RINGKASAN SKRIPSI

Diajukan sebagai salah satu syarat untuk memperoleh Gelar Sarjana



**Disusun Oleh:
Dewi Mayantika
1120 31486**

**PROGRAM STUDI AKUNTANSI
SEKOLAH TINGGI ILMU EKONOMI
YAYASAN KELUARGA PAHLAWAN NEGARA
YOGYAKARTA
JANUARI 2024**

TUGAS AKHIR

PENGARUH DEBT TO EQUITY RATIO (DER), EARNING PER SHARE (EPS), PRICE BOOK VALUE (PBV) TERHADAP HARGA SAHAM PADA SUB SEKTOR INDUSTRI PARIWISATA, HOTEL, DAN RESTORAN YANG TERDAFTAR DI BURSA EFEK INDONESIA (BEI) PERIODE 2018-2022

Dipersiapkan dan disusun oleh:

DEWI MAYANTIKA


No Induk Mahasiswa: 112031486

telah dipresentasikan di depan Tim Penguji pada hari Selasa tanggal 23 Januari 2024 dan dinyatakan telah memenuhi syarat untuk diterima sebagai salah satu persyaratan untuk memperoleh gelar

Sarjana Akuntansi (S.Ak.)

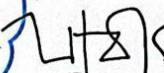
Susunan Tim Penguji

Pembimbing I



Dody Hapsoro, Prof., Dr., MSPA., MBA., Ak., CA

Penguji



Lita Kusumasari, SE., MSA., Ak., CA.

Pembimbing II



Manggar Wulan Kusuma, SE., M.Si., Ak.

Yogyakarta, 23 Januari 2024
Sekolah Tinggi Ilmu Ekonomi YKPN Yogyakarta
Ketua



Wahid Prajogo, Dr., M.B.A.

PLAGIASI MERUPAKAN TINDAKAN TIDAK TERPUJI

ABSTRAK

Penelitian ini bertujuan untuk menguji pengaruh *Debt to Equity Ratio* (DER), *Earning Per Share* (EPS), dan *Price Book Value* (PBV), terhadap harga saham. Populasi dalam penelitian ini adalah seluruh Perusahaan Sub Sektor Industri Pariwisata, Hotel, dan Restoran yang terdaftar di Bursa Efek Indonesia (BEI) tahun 2018-2022. Teknik pengambilan sampel yang digunakan adalah teknik Purposive sampling. Jenis data yang digunakan adalah data sekunder yang bersumber dari laporan keuangan perusahaan terkait dan didapatkan melalui *website* Bursa Efek Indonesia dan *website* resmi perusahaan. Data yang diolah sebanyak 55 dengan menggunakan aplikasi IBM SPSS *Statistics* 25. Teknik analisis yang digunakan pada penelitian ini adalah analisis regresi linear berganda. Hasil penelitian menunjukkan bahwa *Debt to Equity Ratio* (DER) berpengaruh secara signifikan terhadap Harga Saham, *Earning Per Share* (EPS) berpengaruh secara signifikan terhadap Harga Saham, dan *Price Book Value* (PBV) berpengaruh secara signifikan terhadap Harga Saham.

Kata Kunci: *Debt to Equity Ratio* (DER), *Earning Per Share* (EPS), dan *Price Book Value* (PBV), Harga Saham

PLAGIASI MERUPAKAN TINDAKAN TIDAK TERPUJI

ABSTRACT

This study aims to examine the effect of Debt to Equity Ratio (DER), Earning Per Share (EPS), and Price Book Value (PBV), on stock prices. The population in this research is all Tourism, Hotel and Restaurant Companies listed on the Indonesia Stock Exchange (IDX) in 2018-2022. The sampling technique used is a purposive sampling technique. The type of data used is secondary data sourced from the financial statements of related companies and obtained through the Indonesia Stock Exchange website and the company's official website. The data processed was 55 using the IBM SPSS Statistics 25 application. The analysis technique used in this research is multiple linear regression analysis. The results showed that Debt to Equity Ratio (DER) has a significant effect on Stock Price, Earning Per Share (EPS) has a significant effect on Stock Price, and Price Book Value (PBV) has a significant effect on Stock Price.

Keywords: *Debt to Equity Ratio (DER), Earning Per Share (EPS), dan Price Book Value (PBV), Stock Prices*

PLAGIASI MERUPAKAN TINDAKAN TIDAK TERPUJI

PENDAHULUAN

Latar Belakang

Industri pariwisata menyumbang 4,7 persen terhadap Produk Domestik Bruto (PDB) Indonesia pada tahun 2019. Menurut data statistik yang dikemukakan oleh Kementerian Pariwisata dan Ekonomi Kreatif pada periode tahun 2011-2015, sektor pariwisata selalu menduduki ranking lima besar komoditas devisa negara yang dapat diekspor dengan jumlah devisa yang meningkat dari tahun ke tahun (Kementerian Pariwisata dan Ekonomi Kreatif, 2020). Dikutip dari Liputan 6, Hariyadi Sukamdani, Ketua Umum Perhimpunan Hotel dan Restoran Indonesia, mengungkapkan bahwa pada tahun 2020 sektor hotel dan restoran mengalami penurunan pendapatan sebesar 50 Triliun Rupiah akibat pemberlakuan pembatasan kegiatan masyarakat karena Pandemi COVID-19 (Librianty, 2021). Pandemi COVID-19 membuat masyarakat enggan bepergian kecuali untuk keperluan penting dan mendesak. Tentu saja hal ini akan berdampak pada industri pariwisata. Badan Pusat Statistik (BPS) menyebutkan perkembangan agregat kunjungan wisatawan asing Januari-Desember 2019 sebesar 16,11 juta kunjungan dan pada Januari-Desember 2020 sebesar 4,02 juta kunjungan (Perdana & Saputri, 2022). Berdasarkan data tersebut, pemberlakuan pembatasan kegiatan masyarakat akibat COVID-19 membuat jumlah wisatawan menurun dan pendapatan sektor pariwisata juga menurun.

Pada akhir tahun 2021, keadaan perekonomian di Indonesia mulai membaik karena mobilitas masyarakat di Indonesia sudah kembali normal. Sehubungan dengan hal tersebut, sektor pariwisata, hotel dan restoran di Indonesia juga mengalami pemulihan. Badan Pusat Statistik (BPS) menyatakan bahwa tingkat kunjungan wisatawan asing periode Januari-November 2022 mengalami kenaikan sebesar 228,30%.

Berdasarkan penjelasan sebelumnya, dapat ditarik kesimpulan bahwa hasil penelitian sebelumnya mengenai dampak DER, EPS, dan PBV terhadap harga saham menunjukkan variasi. Hal tersebut menyebabkan timbulnya *research gap*. Dengan

PLAGIASI MERUPAKAN TINDAKAN TIDAK TERPUJI

merujuk pada latar belakang tersebut, peneliti memilih judul penelitian “Pengaruh *Debt to Equity Ratio* (DER), *Earning Per Share* (EPS), dan *Price Book Value* (PBV) terhadap Harga Saham pada Sub Sektor Industri Pariwisata, Hotel, dan Restoran yang terdaftar di Bursa Efek Indonesia Periode 2018-2022”

Rumusan Masalah

1. Apakah *Debt to Equity Ratio* (DER) berpengaruh terhadap Harga Saham Sub Sektor Industri Pariwisata, Hotel, dan Restoran?
2. Apakah *Earning Per Share* (EPS) berpengaruh terhadap Harga Saham Sub Sektor Industri Pariwisata, Hotel, dan Restoran?
3. Apakah *Price to Book Value* (PBV) berpengaruh terhadap Harga Saham Sub Sektor Industri Pariwisata, Hotel, dan Restoran?

Tujuan Penelitian

1. Menguji secara empiris pengaruh *Debt to Equity Ratio* (DER) terhadap harga saham Perusahaan Sub Sektor Industri Pariwisata, Hotel, dan Restoran.
2. Menguji secara empiris pengaruh *Earning Per Share* (EPS) terhadap harga saham Perusahaan Sub Sektor Industri Pariwisata, Hotel, dan Restoran.
3. Menguji secara empiris pengaruh *Price to Book Value* (PBV) terhadap harga saham Perusahaan Sub Sektor Industri Pariwisata, Hotel, dan Restoran.

Manfaat Penelitian

1. Bagi Akademisi
Hasil penelitian ini diharapkan dapat menyediakan hasil uji secara empiris tentang pengaruh DER, EPS, dan PBV terhadap harga saham yang dapat dimanfaatkan peneliti lain sebagai referensi untuk mengembangkan ilmu pengetahuan di bidang pasar modal.
2. Bagi Perusahaan

PLAGIASI MERUPAKAN TINDAKAN TIDAK TERPUJI

Hasil penelitian ini diharapkan akan memberikan manfaat bagi pengambil keputusan internal perusahaan di Sektor Industri Pariwisata, Hotel, dan Restoran yang ada di Bursa Efek Indonesia (BEI). Temuan tersebut dapat menjadi dasar dalam mengambil keputusan terkait faktor-faktor yang memengaruhi harga saham perusahaan seperti DER, EPS, dan PBV.

3. Bagi Investor

Hasil penelitian ini diharapkan dapat memberikan manfaat kepada para investor yang tertarik pada perusahaan-perusahaan di Sektor Pariwisata, Hotel, dan Restoran yang ada di Bursa Efek Indonesia (BEI). Hal ini diharapkan dapat membantu dalam membuat keputusan investasi dengan lebih bijak dan memahami kondisi perusahaan melalui evaluasi rasio keuangan.

4. Bagi Pemerintah

Hasil penelitian ini diharapkan memberikan manfaat bagi pemerintah dalam merumuskan kebijakan dan regulasi terkait stabilisasi pasar modal, khususnya untuk perusahaan-perusahaan di Sub Sektor Industri Pariwisata, Hotel, dan Restoran.

Kontribusi Penelitian

Penelitian ini replikasi dari penelitian terdahulu dengan judul penelitian Pengaruh *Debt to Equity Ratio*, *Earning Per Share* dan *Price Book Value* terhadap Harga Saham pada Sub Sektor Industri Hotel, Restoran, dan Pariwisata yang terdaftar di Bursa Efek Indonesia Periode 2015-2019 (Tambun, 2020). Terdapat perbedaan yaitu periode tahun dan perusahaan yang akan diteliti. Pada penelitian terdahulu, peneliti sebelumnya menggunakan periode tahun 2015-2019, sedangkan pada penelitian ini menggunakan periode tahun 2018-2022. Pada periode tahun 2018-2022 terjadi peristiwa ekonomi berupa COVID-19 sehingga dapat memberikan perbedaan signifikan terhadap hasil dari penelitian sebelumnya. Pada penelitian terdahulu, peneliti sebelumnya hanya meneliti sembilan perusahaan sub sektor industri pariwisata, hotel dan restoran

PLAGIASI MERUPAKAN TINDAKAN TIDAK TERPUJI

sedangkan pada penelitian ini ada lima belas perusahaan sub sektor industri pariwisata, hotel, dan restoran yang akan diteliti.

TINJAUAN TEORI DAN PENGEMBANGAN HIPOTESIS

Teori Sinyal (*Signaling Theory*)

Michael Spence mengemukakan teori ini di tahun 1973. Menurut Spence (1973), Dengan menyampaikan pesan, pemilik data berupaya memberikan data yang dapat dipakai oleh penerima manfaat. Penerima juga akan mengubah cara berperilakunya sesuai dengan cara mereka menafsirkan tanda-tanda tersebut (Amanda et al., 2019).

Harga Saham

Menurut Ayu dan Handoyo (2009:28), harga saham adalah harga yang tercantum dalam sertifikat kepemilikan modal berdasarkan penilaian pasar saham. Menurut Sartono (2000), harga saham adalah nilai saat ini (*present value*) dari pendapatan yang seharusnya diperoleh (Darmawan, 2016).

***Debt to Equity Ratio* (DER)**

Menurut Darsono (2010:54-55), indeks ini mengevaluasi hubungan antara utang dan ekuitas, berfungsi sebagai alat untuk menilai kapabilitas perusahaan dalam menyelesaikan utang saat menghadapi likuidasi. Rumus untuk menentukan besarnya *Debt to Equity Ratio* (DER) dalam sebuah perusahaan adalah:

$$\text{Debt to Equity Ratio} = \frac{\text{Total Utang}}{\text{Total Ekuitas}}$$

***Earning Per Share* (EPS)**

Menurut Kasmir (2015), EPS adalah perbandingan yang digunakan sebagai indikator pendapatan per saham. Rumus untuk menentukan besarnya *Earning Per Share* (EPS) dalam sebuah perusahaan adalah:

$$\text{Earning Per Share} = \frac{\text{Laba Bersih}}{\text{Jumlah saham yang beredar}}$$

***Price Book Value* (PBV)**

PLAGIASI MERUPAKAN TINDAKAN TIDAK TERPUJI

Menurut Tryfino (2009:11), PBV adalah hasil perbandingan antara nilai pasar saham dan nilai buku saham. Rumus untuk menentukan *Price Book Value* (PBV) dalam sebuah perusahaan adalah:

$$\text{Price Book Value} = \frac{\text{Harga Pasar}}{\text{Nilai Buku}}$$

Pengaruh Debt to Equity Ratio (DER) terhadap Harga Saham

Teori Sinyal (*Signaling Theory*) menjelaskan bagaimana cara sebuah perusahaan dalam memberikan informasi tentang kondisi perusahaan tersebut salah satunya adalah menggunakan analisis *Debt to Equity Ratio* (DER). Berdasarkan teori sinyal, apabila DER semakin rendah maka semakin besar kapasitas sebuah perusahaan untuk melunasi utangnya sehingga nilai perusahaan tersebut akan meningkat menurut investor (Puspitasari, 2018). Berdasarkan pernyataan tersebut dapat dirumuskan hipotesis yaitu:

H1: Debt to Equity Ratio (DER) berpengaruh negatif terhadap Harga Saham

Pengaruh Earning Per Share (EPS) terhadap Harga Saham

Teori sinyal (*Signaling Theory*) merupakan teori yang menggambarkan bagaimana upaya sebuah perusahaan untuk menjelaskan kondisinya. Menurut teori sinyal, *Earning Per Share* (EPS) menjadi fokus perhatian investor dalam analisis rasio keuangan karena keberhasilan suatu organisasi dapat ditentukan oleh keuntungan yang dihasilkannya. Jika laba yang dihasilkan semakin besar, maka semakin besar pula kemampuan perusahaan untuk membagikan keuntungan kepada para pemegang sahamnya sehingga harga saham akan naik dan memberikan sinyal yang baik kepada investor (Adriani & Nurjihan, 2020). Berdasarkan pernyataan tersebut dapat dirumuskan hipotesis yaitu:

H2: Earning Per Share (EPS) berpengaruh positif terhadap Harga Saham

Pengaruh Price to Book Value terhadap Harga Saham

Teori Sinyal (*Signaling Theory*) merupakan teori yang menyatakan bahwa perusahaan memiliki berbagai cara untuk menjelaskan baik dan tidaknya kondisi perusahaan

PLAGIASI MERUPAKAN TINDAKAN TIDAK TERPUJI

tersebut. Teori Sinyal memiliki hubungan terhadap *Price Book Value* (PBV) karena kenaikan PBV mengindikasikan bahwa di masa depan kinerja perusahaan dinilai semakin prospektif oleh investor (Banundari, 2022). Berdasarkan pernyataan tersebut dapat dirumuskan hipotesis yaitu:

H3: Price to Book Value (PBV) berpengaruh positif terhadap harga saham

METODE PENELITIAN

Ruang Lingkup Penelitian

Penelitian ini memfokuskan pada Sub Sektor Industri Pariwisata, Hotel, dan Restoran yang terdaftar di Bursa Efek Indonesia (BEI) sebagai objek penelitian. Metode penelitian melibatkan pengunduhan dan analisis laporan keuangan Sub Sektor Industri Pariwisata, Hotel, dan Restoran melalui situs www.idx.co.id dan situs resmi perusahaan terkait. Periode yang menjadi fokus analisis melibatkan laporan keuangan dari tahun 2018 hingga 2022. Waktu penelitian dilaksanakan mulai dari Oktober hingga Desember 2023.

Sampel Penelitian

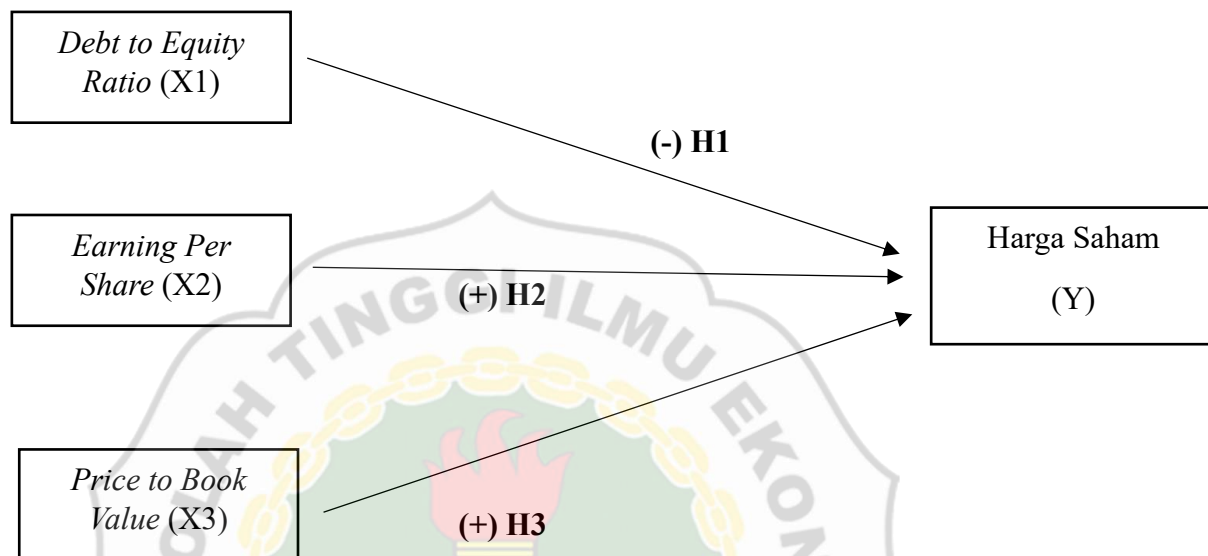
Sampel dari penelitian ini diambil dengan menggunakan metode *Purposive Sampling*.

Data Penelitian

Dalam penelitian ini peneliti menggunakan sumber data sekunder yakni laporan keuangan yang diperoleh dari situs Bursa Efek Indonesia dan situs *resmi* perusahaan. Metode pengolahan data yang diterapkan adalah metode kuantitatif, di mana peneliti memproses laporan keuangan perusahaan dengan menggunakan alat statistik yaitu *IBM SPSS Statistics 25*.

PLAGIASI MERUPAKAN TINDAKAN TIDAK TERPUJI

Model Penelitian



Gambar 3. 1 Model Penelitian

Gambar 3.1 menunjukkan hubungan antara *Debt to Equity Ratio*, *Earning Per Share*, dan *Price Book Value* yang akan memengaruhi *Harga Saham*.

PEMBAHASAN

Analisis Data

Kriteria yang telah ditentukan untuk mendapatkan sampel dan hasil sampel yang sesuai dengan kebutuhan penelitian dijelaskan pada tabel berikut:

Tabel 4. 1
Kriteria Penentuan Sampel

No.	Kriteria Penentuan Sampel	Jumlah
1	Sub Sektor Industri Pariwisata, Hotel, dan Restoran yang terdaftar di Bursa Efek Indonesia (BEI) selama periode tahun 2018-2022.	15

PLAGIASI MERUPAKAN TINDAKAN TIDAK TERPUJI

2	Sub Sektor Industri Pariwisata, Hotel, dan Restoran yang tidak mempublikasikan laporan keuangan di Bursa Efek Indonesia (BEI) selama periode tahun 2018-2022.	0
3	Sub Sektor Industri Pariwisata, Hotel, dan Restoran yang tidak menyampaikan data penelitian secara lengkap pada periode penelitian yaitu tahun 2018-2022.	4
4	Jumlah sampel penelitian	11
5	Periode penelitian 2018-2022	5
	Jumlah data penelitian dengan periode tahun 2018-2022	55

Hasil Analisis Data

Pada penelitian ini, peneliti menemukan 4 data outlier. Data tersebut adalah data PT. Hotel Sahid Jaya International TBK pada tahun 2018, 2019, 2020, dan 2022 sehingga menyebabkan berkurangnya jumlah data yang akan diteliti. Jumlah data awal yang akan diteliti adalah sebesar 55, setelah outlier jumlah data menjadi sebesar 51.

Analisis Statistik Deskriptif

Tabel 4. 2
Hasil Analisis Statistik Deskriptif

	N	Minimum	Maximum	Mean	Std. Deviation
DER	51	.11	7.68	1.2716	1.32609
EPS	51	-235.26	205.37	-4.7335	88.05197
PBV	51	-65.10	6.52	-.4355	11.54745
Harga Saham	51	71.00	1896.00	782.2941	447.31212
Valid N (listwise)	51				

PLAGIASI MERUPAKAN TINDAKAN TIDAK TERPUJI

Uji Normalitas

Tabel 4. 3
Hasil Uji Normalitas

		Unstandardized Residual
N		51
Normal Parameters^{a,b}	Mean	.0000000
	Std. Deviation	408.95869335
Most Extreme Differences	Absolute	.116
	Positive	.116
	Negative	-.108
Test Statistic		.116
Asymp. Sig. (2-tailed)		.082 ^c

Uji Multikolinearitas

Tabel 4. 4
Hasil Uji Multikolinearitas

			Collinearity Statistics	
Model		Tolerance	VIF	
1	DER	.933	1.072	
	EPS	.830	1.205	
	PBV	.874	1.122	

Uji Heteroskedastisitas

Tabel 4. 5
Hasil Uji Heteroskedastisitas

		Unstandardized Coefficients		Standardized Coefficients		
Model		B	Std. Error	Beta	t	Sig.
1	(Constant)	317.079	56.852		5.577	.000
	DER	-19.716	31.789	-.091	-.620	.538
	EPS	.415	.508	.127	.817	.418

PLAGIASI MERUPAKAN TINDAKAN TIDAK TERPUJI

PBV	2.790	3.772	.112	.740	.463
-----	-------	-------	------	------	------

Uji Autokorelasi

Tabel 4. 6
Hasil Uji Autokorelasi

Model	R	R Square	Adjusted R Square	Std. Error of the Estimate	Durbin-Watson
1	.370 ^a	.137	.081	379.46767	1.820

Uji Regresi Linear Berganda

Tabel 4. 7
Hasil Uji Regresi Linear Berganda

Model	Unstandardized Coefficients		Standardized Coefficients		
	B	Std. Error	Beta	t	Sig.
1 (Constant)	839.995	25.151		33.398	.000
DER	-37.995	14.063	-.230	-2.702	.010
EPS	1.139	.225	.457	5.073	.000
PBV	9.171	1.669	.483	5.497	.000

Uji T (Uji Parsial)

Tabel 4. 8
Hasil Uji T

Model	Unstandardized Coefficients		Standardized Coefficients		
	B	Std. Error	Beta	t	Sig.
1 (Constant)	839.995	25.151		33.398	.000
DER	-37.995	14.063	-.230	-2.702	.010

PLAGIASI MERUPAKAN TINDAKAN TIDAK TERPUJI

EPS	1.139	.225	.457	5.073	.000
PBV	9.171	1.669	.483	5.497	.000

Uji F (Uji Simultan)

Tabel 4. 9
Hasil Uji F

Model		Sum of Squares	df	Mean Square	F	Sig.
1	Regression	1642045.945	3	547348.648	33.730	.000 ^b
	Residual	762680.740	47	16227.250		
	Total	2404726.685	50			

Uji Koefisien Determinasi (R²)

Tabel 4. 10
Hasil Uji Koefisien Determinasi

Model	R	R Square	Adjusted R Square	Std. Error of the Estimate
1	.826 ^a	.683	.663	127.38622

Pembahasan

***Debt to Equity Ratio (DER)* berpengaruh negatif terhadap Harga Saham**

Berdasarkan hasil uji t (uji parsial), nilai signifikansi sebesar 0,01 dalam uji signifikansi parameter individual (uji t), yang lebih kecil daripada tingkat signifikansi sebesar 0,05 dan nilai beta -0,23 yang bernilai negatif. Berdasarkan kriteria pengambilan keputusan dan pernyataan di atas, dapat disimpulkan bahwa hipotesis H1 yang menyatakan bahwa *Debt to Equity Ratio (DER)* berpengaruh negatif terhadap harga saham diterima.

***Earning Per Share (EPS)* berpengaruh positif terhadap Harga Saham**

Berdasarkan hasil uji t (uji parsial), nilai signifikansi sebesar 0,000, lebih kecil dibandingkan tingkat signifikansi 0,05 dan nilai beta 0,457 yang bernilai positif. Berdasarkan kriteria pengambilan keputusan dan pernyataan tersebut, dapat

PLAGIASI MERUPAKAN TINDAKAN TIDAK TERPUJI

disimpulkan bahwa H2 yang menyatakan bahwa *Earning Per Share* (EPS) berpengaruh positif terhadap harga saham dapat diterima.

***Price Book Value* (PBV) berpengaruh positif terhadap Harga Saham**

Berdasarkan hasil uji t (uji parsial), nilai signifikansi sebesar 0,000, lebih kecil daripada tingkat signifikansi 0,05 dan nilai beta 0,483 yang bernilai positif. Berdasarkan kriteria pengambilan keputusan dan pernyataan tersebut, dapat disimpulkan bahwa hipotesis H3 yang menyatakan bahwa *Price Book Value* (PBV) berpengaruh positif terhadap harga saham dapat diterima.

SIMPULAN DAN SARAN

Simpulan

Debt to Equity Ratio (DER) memiliki pengaruh negatif dan signifikan secara parsial serta berpengaruh secara simultan dengan variabel lain dalam penelitian ini terhadap Harga Saham perusahaan Sub Sektor Industri Pariwisata, Hotel, dan Restoran yang terdaftar di Bursa Efek Indonesia (BEI) pada periode 2018-2022. *Earning Per Share* (EPS) memiliki pengaruh positif dan signifikan secara parsial serta berpengaruh secara simultan dengan variabel lain dalam penelitian ini terhadap Harga Saham perusahaan Sub Sektor Industri Pariwisata, Hotel, dan Restoran yang terdaftar di Bursa Efek Indonesia (BEI) pada periode 2018-2022. Selain itu, *Price Book Value* (PBV) berpengaruh positif dan signifikan secara parsial dan berpengaruh secara simultan dengan variabel lain dalam penelitian ini terhadap Harga Saham perusahaan Sub Sektor Industri Pariwisata, Hotel, dan Restoran yang terdaftar di Bursa Efek Indonesia (BEI) pada periode 2018-2022.

Keterbatasan Penelitian

Dalam penelitian ini, terdapat kendala yang ditemui oleh peneliti yakni ketidaklengkapan data perusahaan yang terdapat baik di situs Bursa Efek Indonesia (BEI) maupun di situs resmi perusahaan. Hal ini mengakibatkan berkurangnya jumlah objek penelitian, yang awalnya sebanyak 15 perusahaan menjadi hanya 11 perusahaan.

PLAGIASI MERUPAKAN TINDAKAN TIDAK TERPUJI

Selain dari kendala tersebut, peneliti juga menghadapi kesulitan lain yaitu adanya data ekstrem atau *outlier* sehingga peneliti perlu menyaring dan menghapus data tersebut agar data pengujian dalam penelitian ini dapat menghasilkan *output* yang optimal.

Saran

1. Saran Bagi Peneliti Selanjutnya

Peneliti selanjutnya diharapkan untuk mempertimbangkan hasil penelitian ini sebagai acuan apabila akan melakukan penelitian yang berhubungan dengan variabel terkait yaitu *Debt to Equity Ratio* (DER), *Earning Per Share* (EPS), *Price Book Value* (PBV) dan Harga Saham. Peneliti selanjutnya juga diharapkan untuk menambah rasio keuangan lain untuk membuktikan kembali hipotesis yang ada dalam penelitian ini serta meneliti pengaruh *Debt to Equity Ratio* (DER), *Earning Per Share* (EPS), *Price Book Value* (PBV) dan Harga Saham pada periode sebelum dan setelah pandemi secara khusus.

2. Saran Bagi Perusahaan

Perusahaan-perusahaan pada penelitian ini diharapkan untuk mempertimbangkan publikasi laporan keuangan dan hal-hal terkait saham perusahaan secara lebih lengkap.

3. Saran Bagi Investor

Investor diharapkan dapat mempertimbangkan hasil penelitian ini sebagai acuan apabila akan melakukan investasi terhadap perusahaan Pariwisata, Hotel, dan Restoran yang terdaftar di Bursa Efek Indonesia (BEI).

PLAGIASI MERUPAKAN TINDAKAN TIDAK TERPUJI

DAFTAR PUSTAKA

- Adriani, A., & Nurjihan, L. (2020). Earning Per Share, sinyal positif bagi investor saham syariah. *Proceeding of National Conference on Accounting & Finance*, 47–59.
- Afriyadi, A. D. (2023, Januari 23). *Sektor Pariwisata RI Mulai Bangkit, Ini Buktinya*. Diambil dari Detik Finance: <https://finance.detik.com/berita-ekonomi-bisnis/d-6530136/sektor-pariwisata-ri-mulai-bangkit-ini-buktinya>
- Amanda, A. L., Efrianti, D., & Marpaung, B. Sahala. (2019). Analisis Pengaruh Kandungan Informasi Komponen Laba dan Rugi Terhadap Koefisien Respon Laba (ERC) Studi Empiris pada Perusahaan Manufaktur Sektor Industri Dasar dan Kimia Yang Terdaftar Di Bursa Efek Indonesia (BEI). *Jurnal Ilmiah Manajemen Kesatuan*, 7(1), 188–200. <https://doi.org/10.37641/jimkes.v7i1.212>
- Andhani, D. (2019). Pengaruh Debt to Total Asset Ratio (DAR) dan Debt to Equity Ratio (DER) Terhadap Net Profit Margin (NPM) serta dampaknya terhadap Harga Saham pada Perusahaan Elektronik di Bursa Efek Tokyo tahun 2007-2016. *Jurnal SEKURITAS (Saham, Ekonomi, Keuangan dan Investasi)*, 3(1), 45. <https://doi.org/10.32493/skt.v3i1.3262>
- Ardiana, T. E., & Ulfah, I. F. (2022). Manufacturing Company's Stock Price: Effect dividend Per Share, Earning Per Share, Return On Investment, Price Book Value Listingin Bei. *International Journal of Economics, Business and Accounting Research (IJEBAR)*, 6(2). <https://doi.org/10.29040/ijebar.v6i2.5722>
- Arieza, U. (2021, Agustus 13). *Babak Belur Ekonomi Dihajar 1,5 Tahun Pandemi*. Diambil dari CNN Indonesia: <https://www.cnnindonesia.com/ekonomi/20210811220610-532-679242/babak-belur-ekonomi-dihajar-15-tahun-pandemi>
- Arifin, A. (2007). *Membaca saham: Panduan dasar seni berinvestasi dan teori permainan saham*. Edisi Ketiga. Yogyakarta: Andi Offset.
- Atul, U. N., Sari, Y. N. I., & Lestari, Y. J. (2022). Analisis Rasio Keuangan Untuk Mengukur Kinerja Keuangan Perusahaan. *E-Jurnal Akuntansi TSM*, 2(3), 89–96. <https://doi.org/10.34208/ejatsm.v2i3.1396>

PLAGIASI MERUPAKAN TINDAKAN TIDAK TERPUJI

- Badan Pusat Statistik Indonesia. (2023, Maret 14). *Jumlah Devisa Sektor Pariwisata—Tabel Statistik*. Diambil dari Badan Pusat Statistik: <https://www.bps.go.id/id/statistics-table/2/MTE2MCMY/jumlah-devisa-sektor-pariwisata.html>
- Banundari, T. (2022). Pengaruh Profitabilitas, Harga Saham, Tingkat Inflasi, Likuiditas Terhadap Nilai Perusahaan Studi Empiris Pada Perusahaan Sektor Industri yang Terdaftar di Bursa Efek Indonesia Tahun 2017-2021. *Skripsi S1. Universitas Muhammadiyah Purwokerto*
- Cahyaningrum, Y. W., & Antikasari, T. W. (2017). Pengaruh Earning Per Share, Price To Book Value, Return On Asset, Dan Return On Equity Terhadap Harga Saham Sektor Keuangan. *Jurnal Economia*, 13(2), 191. <https://doi.org/10.21831/economia.v13i2.13961>
- Darmadji, T., & Fakhrudin, H. M. (2001). *Pasar modal di Indonesia: Pendekatan tanya jawab*. Jakarta: Salemba Empat.
- Darmawan, A. (2016). Pengaruh Rasio Likuiditas Solvabilitas Dan Profitabilitas Terhadap Harga saham. *Jurnal Stei Ekonomi*, 25 (1).
- Desiana, L. (2018). Pengaruh Price Earning Ratio (PER), Earning Per Share (EPS), Devidend Yield Ratio (DYR), Dividend Payout Ratio (DPR), Book Value Per Share (BVS) Dan Price Book Value (PBV) terhadap Harga Saham pada Perusahaan Subsektor Makanan dan Minuman yang terdaftar di Jakarta Islamic Index (Jii). *I-Finance: a Research Journal on Islamic Finance*, 3(2), 199. <https://doi.org/10.19109/ifinance.v3i2.1550>
- Dewiyanti, S. (2021, November 15). *Signaling Theory*. Diambil dari Accounting Bina Nusantara: <https://accounting.binus.ac.id/2021/11/15/signaling-theory/>
- Fahmi, I. (2011). *Analisis Laporan Keuangan*. Bandung: Alfabeta.
- Fakhrudin, M., & Hadianto, M. S. (2011). *Perangkat dan model analisis investasi di pasar modal*. Jakarta: PT Alex Media Komputindo.
- Fikriansyah, I. (2022, September 30). *Analisis Rasio Keuangan Perusahaan, Fungsi, Jenis, dan Metodenya*. Diambil dari Detik Finance: <https://finance.detik.com/solusiukm/d-6320859/analisis-rasio-keuangan-perusahaan-fungsi-jenis-dan-metodenya>
- Ghozali, I. (2018). *Aplikasi analisis multivariate dengan program IBM SPSS 25*. Edisi Kesembilan. Semarang: Badan Penerbit Universitas Diponegoro.

PLAGIASI MERUPAKAN TINDAKAN TIDAK TERPUJI

- Hadi, N. (2013). *Pasar modal: Acuan teoretis dan praktis investasi di instrumen keuangan pasar modal*. Yogyakarta: Graha Ilmu.
- Hanafi, M. M., & Halim, A. (1996). *Analisis laporan keuangan*. Edisi Pertama. Yogyakarta: UPP-AMP YKPN.
- Hanani, M. M. (2022). Pengaruh Price To Book Value, Debt/Equity, Return On Asset, Earning Per Share, dan Enterprise Value Terhadap Harga Saham di Sektor Consumer Goods Pada Periode 2016-2020. *Skripsi S1. UIN Kiai Haji Achmad Siddiq Jember*
- Hidayah, N. (2013). Pengaruh Debt To Equity Ratio dan Earning Per Share terhadap Harga Saham pada Perusahaan Automotive and Allied Products yang terdaftar di Bursa Efek Indonesia. *Skripsi S1. Universitas Lampung*. <https://doi.org/10/BAB%20III.pdf>
- IDX. (2023). *Saham*. Diakses pada 1 November 2023 dari IDX: <https://www.idx.co.id/id/produk/saham>
- Iqbal, M., & Rohmah, N. A. (2016). Pengaruh Price To Book Value (PBV) dan Return On Asset (ROA) terhadap Harga Saham pada Perusahaan Industri Manufaktur Aneka Industri Sub Sektor Otomotif dan Komponen Lainnya yang terdaftar di Bursa Efek Indonesia tahun 2012-2014. *AKURAT Jurnal Ilmiah Akuntansi FE UNIBBA*, 7(3), Article 3.
- Kasmir. (2015). *Analisis laporan keuangan*. Jakarta: Rajawali Pers.
- Kementerian Pariwisata dan Ekonomi Kreatif. (2020, Desember 3). *Rangking Devisa Pariwisata terhadap Komoditas Ekspor Lainnya*. Kemenparekraf/Baparekraf RI. Diambil dari Kemenparekraf: <https://www.kemenparekraf.go.id/statistik-devisa-pariwisata/rangking-devisa-pariwisata-terhadap-komoditas-ekspor-lainnya>
- Khairani, I. (2016). Pengaruh Earning Per Share (EPS) dan Deviden Per Share terhadap Harga Saham Perusahaan Pertambangan yang Terdaftar di Bursa Efek Indonesia (BEI) Tahun 2011-2013. *Jurnal Manajemen dan Keuangan Unsam*, 5(2), 566–572.
- Librianty, A. (2021, Januari 18). *Imbas Covid-19, Industri Hotel Kehilangan Pendapatan Rp 50 Triliun selama 2020*. Diambil dari Bisnis Liputan 6: <https://www.liputan6.com/bisnis/read/4460525/imbas-covid-19-industri-hotel-kehilangan-pendapatan-rp-50-triliun-selama-2020>

PLAGIASI MERUPAKAN TINDAKAN TIDAK TERPUJI

- Mukhtazar. (2020). *Prosedur Penelitian Pendidikan*. Yogyakarta: Absolute Media.
- Munggaran, A. (2017). Pengaruh Earning Per Share (EPS) Terhadap Harga Saham. *Jurnal Riset Bisnis & Investasi* 3(2).
- Mutiarani, N. N., Dewi, R. R., & Suhendro, S. (2019). Pengaruh Price Earning Ratio, Price to Book Value, dan Inflasi terhadap Harga Saham yang terindeks IDX30. *Jurnal Ilmiah Edunomika*, 3(02).
<https://doi.org/10.29040/jie.v3i02.639>
- Natalia, Y. (2022). Perbandingan Kinerja Keuangan Sektor Pariwisata, Hotel dan Restoran, sebelum dan selama Covid-19. *Media Akuntansi dan Perpajakan Indonesia*, 3(2), Article 2.
<https://doi.org/10.37715/mapi.v3i2.2397>
- Notoatmodjo, S. (2003). *Pendidikan Dan Perilaku Kesehatan*. Edisi Pertama. Jakarta: Rineka Putera.
- Perdana, M. R., & Saputri, D. (2022, Mei 31). *Apa Kabar Pariwisata Indonesia di Mass Pandemi Covid-19*. Diambil dari Universitas Pertamina: <https://universitaspertamina.ac.id/berita/detail/apa-kabar-pariwisata-indonesia-di-mass-pandemi-covid-19>
- Pratama, M. A. (2022, Oktober 14). *Covid-19 dan Efeknya ke Performa Pasar Modal Indonesia*. Diambil dari BI Institute: <https://www.bi.go.id/id/bi-institute/BI-Epsilon/Pages/Covid-19-dan-Efeknya-ke-Performa-Pasar-Modal-Indonesia.aspx>
- Purwowidhu. (2023, Mei 16). *Kian Melesat di 2023, Pariwisata Indonesia Bersiap Menuju Level Prapandemi*. Diambil dari Media Kemenkeu: <https://mediakeuangan.kemenkeu.go.id/article/show/kian-melesat-di-2023-pariwisata-indonesia-bersiap-menuju-level-prapandemi>
- Puspitasari, Y. (2018). Pengaruh Price Earning Ratio, Debt to Equity Ratio dan Net Profit Margin Terhadap Return Saham (Studi empiris pada perusahaan yang terdaftar di Jakarta Islamic Index periode 2013-2017). *Skripsi S1. Universitas Muhammadiyah Purwokerto*.
- Putri, H. T. (2018). Pengaruh Earning Per Share (EPS) dan Price Book Value (PBV) terhadap Harga Saham pada Industri Retail yang terdaftar di BEI periode 2013-2016. *J-MAS (Jurnal Manajemen dan Sains)*, 3(2), 195. <https://doi.org/10.33087/jmas.v3i2.57>
- Putri, J. N. A. (2022). Pengaruh Debt to Equity Ratio (DER), Earning Per Share (EPS) dan Price to Book Value (PBV) terhadap Harga Saham

PLAGIASI MERUPAKAN TINDAKAN TIDAK TERPUJI

pada Perusahaan Perkebunan yang terdaftar di Bursa Efek Indonesia tahun 2015-2020. *Skripsi S1. Universitas Pakuan Bogor.*

- Rahardjo, B. (2007). *Keuangan dan akuntansi untuk manajer non keuangan*. Edisi Pertama. Yogyakarta: Graha Ilmu.
- Ratih, D. (2013). *Pengaruh Eps, Per, Der, Roe Terhadap Harga Saham Pada Perusahaan Sektor Pertambangan Yang Terdaftar Di Bursa Efek Indonesia (Bei) Tahun 2010-2012.*
- Ratnasari, S., Tahwin, M., & Sari, D. A. (2017). Pengaruh Keputusan Investasi, Keputusan Pendanaan, Kebijakan Dividen dan Profitabilitas terhadap Nilai Perusahaan Manufaktur Sektor Industri Barang Konsumsi yang Terdaftar di Bursa Efek Indonesia. *Buletin Bisnis dan Manajemen*, 3(1), 384078.
<https://doi.org/10.47686/bbm.v3i1.39>
- Saptati, R. (2023, Mei 16). *APBN Dukung Kebangkitan Pariwisata*. Diambil dari Media Kemenkeu:
<https://mediakeuangan.kemenkeu.go.id/article/show/apbn-dukung-kebangkitan-pariwisata>
- Saputra, P. D., Pawenang, S., & Damayanti, R. (2021). Pengaruh ROE, EPS Dan PBV terhadap Harga Saham. *Jurnal Edunomika*, 05(02).
- Sawir, A. (2001). *Analisis kinerja keuangan dan perencanaan keuangan perusahaan*. Edisi Pertama. Jakarta: Gramedia Pustaka Utama.
- Setiawan, F. V. (2021). Konsep dan Sistem Akuntansi Pengelolaan Keuangan Organisasi Mahasiswa untuk menciptakan Transparansi dan Akuntabilitas terhadap Organisasi Kemahasiswaan. *Skripsi S1. Universitas Katholik Soegijapranata Semarang.*
<http://repository.unika.ac.id/27003/>
- Siringoringo, L. (2020). Analisis Debt to Equity Ratio pada Perusahaan Pertambangan yang Terdaftar di Bursa Efek Indonesia. *Skripsi S1. STIE Perbanas Surabaya.*
<http://eprints.perbanas.ac.id/7771/>
- Sofiani, R. I. (2020, Juli 9). *Pengujian Hipotesis*. Dambil dari Unikom:
<http://kuliahonline.unikom.ac.id/?listmateri/&detail=43053>
- Sudariana, N., & Yoedani. (2021). Analisis Statistik Regresi Linier Berganda. *Jurnal Universitas Nusa Putra* 2(2), Article 2.
<https://seniman.nusaputra.ac.id/index.php/seniman/article/view/40>

PLAGIASI MERUPAKAN TINDAKAN TIDAK TERPUJI

- Sugiyono. (2013). *Metode Penelitian Kuantitatif, Kualitatif, dan RD*. Bandung: Alfabeta.
- Tambun, F. P. F. (2020). Pengaruh Debt to Equity Ratio (DER), Earning Per Share (EPS) dan Price to Book Value (PBV) terhadap Harga Saham pada Perusahaan Perkebunan yang terdaftar di Bursa Efek Indonesia tahun 2015-2020. *Skripsi S1. Universitas Batanghari Jambi*.
- Tryfino. (2009). *Cara cerdas berinvestasi saham*. Jakarta: TransMedia.
- Walpole, R. E. (1995). *Pengantar Statistik*. Jakarta: Gramedia.
- Wibowo, B. A. (2016). Pengaruh Price to Book Value (PBV), Earning Per Share (EPS), Current Ratio (CR), dan Debt To Equity Ratio (DER) terhadap Harga Saham (Studi Pada Perusahaan Manufaktur Sektor Otomotif dan Komponen yang terdaftar di Bursa Efek Indonesia Periode 2010-2013). *Jurnal Ilmiah Mahasiswa FEB*, 3(2), Article 2.
<https://jimfeb.ub.ac.id/index.php/jimfeb/article/view/2037>
- Wijaya, P. S., & Siswanti, T. (2023). Pengaruh Return On Equity (ROE) dan Earning Per Share (EPS) terhadap Harga Saham pada Perusahaan Sub Sektor Industri Dasar dan Kimia yang terdaftar di BEI tahun 2018-2020. *Jurnal Ilmiah Mahasiswa Akuntansi*, 3(2), Article 2.
- Yunus, Y., & Simamora, S. C. (2021). Pengaruh Debt To Equity Ratio dan Profitability Ratio terhadap Harga Saham Pada Bank BUMN. *Jurnal Inovatif Mahasiswa Manajemen*, 2(1), Article 1.
<https://doi.org/10.35968/jimen.v2i1.61>